



05.56.20.96.58

[www.espace-vu.fr](http://www.espace-vu.fr)

[contact@espace-vu.fr](mailto:contact@espace-vu.fr)

WORK  
your  
WAY



**Sortimo**  
»»» authorised PARTNER

# Répondre dès aujourd'hui aux exigences de demain.

C'est avec cette devise et une mallette métallique bleue que Sortimo se lance sur le marché il y a plus de 45 ans.

Dès le premier jour, le fondateur de l'entreprise, Herbert Dischinger, met en œuvre le concept innovant de système de rangement. Le développement du portefeuille de produits Sortimo se concentre sur les bacs et les mallettes métalliques. Il permet à Sortimo de trouver rapidement sa place parmi les leaders mondiaux des aménagements de véhicule et des systèmes d'arrimage du chargement.

Ergonomie bien pensée, excellente sécurité passive, qualité exceptionnelle et grande longévité sont autant de qualités qui caractérisent depuis toujours nos produits dans leur utilisation quotidienne.

Aujourd'hui, Sortimo n'est plus un simple fabricant d'aménagements de véhicule. La société propose sur sa plateforme *mySortimo* un service complet, offrant non seulement des solutions de mobilité personnalisées et prêtes à l'emploi pour utilitaires légers, mais complétant en outre la palette de produits Sortimo de prestations à valeur ajoutée – le tout en simplifiant au maximum la procédure d'achat.



## #work your way!

mySortimo.fr vous donne accès à tous les produits et services Sortimo 24 h/24. En ligne, vous pouvez équiper votre utilitaire d'un aménagement de véhicule, créer des marquages adhésifs et composer un système de rangement mobile complet sous forme d'étiquettes et d'inserts en mousse. Le tout en bénéficiant d'une parfaite transparence des prix.

Si vous avez besoin d'aide, le Service Client Sortimo se tient à votre entière disposition.

Bien entendu, vous pouvez aussi vous rendre dans une succursale ou une station Sortimo de votre choix.

**Jugez par vous-même sur mySortimo.fr !**



## mySortimo account

### Vos avantages

En créant votre propre compte, vous profitez de contenus personnalisés vous permettant d'optimiser le déroulement de votre travail quotidien.

- › Conseils utiles sur votre véhicule utilitaire
- › Gestion de véhicules en ligne
- › Enregistrement de configurations de véhicule personnalisées
- › Commande directe avec service de montage et délai souhaité
- › Prix en ligne plus avantageux

**Augmentez votre productivité au quotidien avec l'aide de mySortimo.**



## Maîtrise des coûts et gain de temps

Ne perdez pas de temps à vous approvisionner auprès de différents fournisseurs. Grâce à notre service complet, vous bénéficiez d'une offre sans lacunes disponible 24 h/24.

La plateforme *mySortimo* vous assure une entière maîtrise des coûts de l'aménagement et du marquage adhésif de votre véhicule : vous pouvez consulter le prix pendant toute la durée de la configuration et tenir ainsi votre budget.



## Qualité

Nous livrons nos produits dans le monde entier à partir de notre unique site de production, situé à Zusmarshausen, en Bavière.

Malgré notre ouverture mondiale, nous sommes fiers de nos racines bavaroises. Car elles nous offrent des avantages déterminants : des processus de production rationalisés et une main d'œuvre qualifiée. En limitant les distances, nous sommes en mesure d'optimiser constamment nos produits et d'assurer un flux d'informations ininterrompu.

L'expertise générée sur place nous garantit que nos innovations et nos solutions techniques ne pourront pas être copiées, ce dont leur qualité « Made in Germany » constitue une assurance supplémentaire.

Les produits Sortimo portent par ailleurs le label de qualité du TÜV, organisme allemand de contrôle technique, et ont fait leurs preuves dans le cadre d'essais de collision.

## Solutions sur mesure










Notre vaste gamme vous propose des solutions adaptées à votre secteur et personnalisées, conçues pour renforcer votre efficacité au quotidien.

Aménagement intérieur, marquage adhésif, ou encore accessoires de rangement : grâce aux produits et services Sortimo, vous adaptez parfaitement votre véhicule à vos besoins et pouvez ainsi en tirer pleinement parti.



# Contenu



	<b>Aménagement de véhicule</b>		
	SR5	Page	10
	Globelyst4	Page	38
	FR5	Page	50
	Jumbo-Unit	Page	58
<hr/>			
	<b>Planchers et protections de carrosserie</b>		
	Planchers de montage et d'arrimage du chargement	Page	66
	Protections de carrosserie	Page	84
<hr/>			
	<b>Arrimage du chargement</b>		
	Rails d'ancrage	Page	98
	Barres d'arrêt	Page	100
	Accessoires	Page	102
	Sangles et filets d'arrimage	Page	104
<hr/>			
	<b>Accessoires</b>		
	Accessoires pour véhicule	Page	112
	Accessoires pour paroi perforée	Page	126
	Accessoires électriques	Page	130
	Sécurité et premiers secours	Page	140
<hr/>			
	<b>Mallettes et BOXX</b>		
	SR-BOXX	Page	146
	Bacs	Page	152
	Mallettes métalliques	Page	158
	T-BOXX G	Page	170
	Gamme L-BOXX	Page	176
<hr/>			
	<b>Poste de travail mobile</b>		
	sContainer	Page	220
	WorkMo	Page	230
<hr/>			
	<b>Galerie de toit</b>		
	TopSystem	Page	254
	Lifts pour échelle	Page	272
<hr/>			
	<b>mySortimo Services</b>		
	mySortimo graphics	Page	274
	mySortimo inlay	Page	280
	mySortimo labels	Page	286
<hr/>			
	<b>Contact</b>	Page	292



Le système de rangement  
assurant une productivité maximale.

## SR5



**CONFIGURATION EN LIGNE**  
quand bon vous semble, et en profitant de tous  
les avantages de la plateforme *mySortimo*



**PRODUCTIVITÉ MAXIMALE**  
grâce à l'optimisation des flux de  
travail et à la méthode 5S



**QUALITÉ ÉPROUVÉE**  
haut niveau de sécurité et de longévité



**UTILISATION MAXIMALE DE  
L'ESPACE DE CHARGEMENT**  
grâce à des solutions de montage flexibles

## SR5 – le système de rangement conçu pour maximiser la productivité



### Une productivité imbattable

SR5, c'est la 5e génération d'aménagements de véhicule Sortimo, et le fruit de plus de 45 années d'expérience en matière d'organisation et d'aménagement des véhicules utilitaires légers.

En tant que pionnier des aménagements de véhicule, nous proposons un produit de qualité, sûr, parfaitement ergonomique et durable.

En cette période de mutations marquée par le numérique, la pénurie de main d'œuvre et l'industrie 4.0, les atouts majeurs permettant de se profiler sont l'efficacité et la productivité. L'objectif est donc d'optimiser sans compromis les processus de travail, tout en veillant à une gestion écoresponsable des ressources disponibles.

Afin de répondre à ces exigences, nous avons mis notre expérience à profit et engagé tout notre enthousiasme dans le développement d'un système qui vous offre bien plus qu'un simple aménagement ou une solution de rangement pour votre véhicule. Un système conçu pour une organisation parfaite du poste de travail sur une surface minimale. L'objectif était donc de tirer parti au mieux de l'espace tout en assurant une bonne visibilité et un accès rapide au matériel rangé dans le véhicule.

À cet effet, nous avons axé nos activités de développement sur le flux de travail de notre clientèle et nous sommes inspirés de méthodes modernes d'organisation du poste de travail, telles que les « 5S ». Nous sommes fiers du résultat obtenu et nous réjouissons de vous présenter l'étendue des possibilités offertes par SR5.

**Découvrez SR5 et profitez des possibilités offertes par ce système pour optimiser constamment vos processus.**



Étiquettes à partir de la page 287

## SR5 – le système de rangement conçu pour maximiser la productivité



### L'EcoSystem Sortimo

#### – compatible avec les systèmes reconnus et établis


Chaque geste compte. Tout s'enchaîne parfaitement. À cet effet, il est nécessaire d'assurer une parfaite compatibilité entre les systèmes.

La L-BOXX, entièrement compatible avec l'ensemble de la gamme des produits Sortimo, et avec SR5 bien évidemment, symbolise parfaitement cette ambition. Des fabricants et distributeurs issus de presque tous les secteurs l'utilisent en outre pour le conditionnement de leurs outils et consommables. Les rails de guidage Sortimo permettent, très simplement, de clipser solidement la L-BOXX. Les produits et appareils rangés dans la L-BOXX bénéficient ainsi d'une intégration « préconfigurée » dans le véhicule.

D'autres fabricants proposent également des mallettes entièrement compatibles avec SR5. Ainsi, la nouvelle mallette Hilti s'intègre à l'aménagement SR5 au moyen des rails de guidage. Pour permettre cette convergence des systèmes et dans l'intérêt de nos clients, prioritaire à nos yeux, nous avons ouvert nos brevets.

Les processus de travail à prendre en compte dans un véhicule utilitaire léger englobent également un arrimage professionnel du chargement. Chez Sortimo, celui-ci s'appelle « ProSafe ». Cet ensemble de produits est le seul système d'arrimage du chargement non seulement compatible avec les points d'ancrage d'origine des utilitaires légers, les plaquettes d'ancrage du plancher ou les rails des parois, mais aussi avec l'aménagement de véhicule et la galerie de toit. Il n'est donc pas étonnant que SR5 fonctionne à merveille avec ProSafe.

**N'attendez plus pour en profiter : SR5 s'adapte à votre environnement et à vos systèmes et fluidifie par ailleurs vos processus de travail.**



**ProSafe – Compatible avec les points d'ancrage d'origine des constructeurs automobiles !**



**Autres BOXX et mallettes à partir de la page 147**



## SR5 – les principaux éléments en bref



### Bac pour pièces longues

Le bac pour pièces longues permet de ranger des objets longs tels les tuyaux, goulottes, toises, niveaux à bulle, etc. Il suffit d'ouvrir la partie arrière pour en prélever le contenu.

### SR-BOXX

Les SR-BOXX sont idéales pour le rangement de petites pièces et d'outils. Les BOXX s'intègrent au moyen de rails de guidage sur ou sous les tablettes de l'aménagement de véhicule. Un couvercle disponible en option protège le contenu de la poussière et des salissures dans le véhicule et sur le chantier.

### Tiroir SR

Alternative ingénieuse au tiroir, le compartiment SR bénéficie à la fois de la fonction tiroir de qualité SR Sortimo et peut être retiré à tout moment. Des séparateurs et des bacs viennent démultiplier vos possibilités de rangement.

### Dispositif de blocage pour mallettes

Maintien assuré de toutes les mallettes à outils et mise en place d'un seul geste.

### Solutions de mobilité

Nos mallettes et BOXX sont idéales pour tous les objets à trier et à arrimer lors du transport jusqu'au chantier ou du retour à l'atelier. De même, les L-BOXX utilisées par d'autres fabricants pour y placer leurs outils, par ex. la L-BOXX de Bosch ou la mallette Hilti (taille 20), se fixent sans problème au moyen des rails de guidage Sortimo.

### Abattant/bandeau arrêt de charge

L'abattant et le bandeau arrêt de charge permettent de ranger des objets volumineux, y compris de forme irrégulière. L'abattant offre également l'avantage d'un accès facile au contenu grâce à sa face avant rabattable. Les abattants et les bandeaux arrêt de charge peuvent être montés à différentes profondeurs selon que l'on ait besoin de plus d'espace de rangement ou de plus d'espace libre dans le couloir central.

### ProSafe

Le seul ensemble réunissant un système d'arrimage du chargement pour utilitaires légers, doté de plaquettes d'ancrage au plancher et de rails sur les parois, et une galerie de toit entièrement compatibles entre eux ainsi qu'avec les points d'ancrage d'origine du véhicule est bien sûr intégré à l'aménagement SR5.



### mySortimo labels

Les étiquettes avec code couleur Sortimo ajoutent une touche de perfection à l'organisation de l'espace de chargement. Une condition essentielle à un travail efficace.

### Tablettes

La tablette se décline en plusieurs versions : ouverte à l'avant pour les BOXX, équipée d'un rebord bas ou d'un rebord haut (H2 = 34 mm, H4 = 68 mm) ou dotée en option d'un abattant. Toutes les tablettes peuvent être équipées de SR-BOXX. Le positionnement en profondeur des tablettes est modulable. L'étagère SR5 s'adapte ainsi aux contours du véhicule, et l'espace libre restant entre les rayonnages facilite le chargement et offre une grande liberté de mouvement. Vous tirez ainsi pleinement parti de l'espace sous le toit, souvent très difficile à utiliser.

### Armoire universelle

L'armoire universelle offre un vaste espace de rangement pour des objets de toute sorte. Le grand angle d'ouverture de la porte aux dimensions généreuses permet de voir l'ensemble du contenu et d'y accéder facilement. La porte se verrouille au moyen d'un levier. Des tablettes disponibles en option permettent de créer des compartiments supplémentaires à l'intérieur de l'armoire.

### Tiroirs

Dotés d'une ouverture intégrale, les tiroirs offrent une visibilité maximale et un accès rapide aux outils, vis et pièces de rechange. Comme tous les éléments de la gamme SR5, ils sont d'une résistance à toute épreuve grâce à leur façade en aluminium anodisé.

### Joue latérale

En raison de sa robustesse et de sa compacité, la structure de chaque rayonnage SR5 offre un espace de rangement utile maximal sur le plancher du véhicule, assure une visibilité immédiate et permet un bon accès aux tablettes.

### Accessoires pour profilés latéraux

Les accessoires SR5 apportent des solutions adaptées aux exigences les plus diverses de chaque secteur. La hauteur de fixation est entièrement libre.

### MultiSlide

Le MultiSlide avec son ouverture totale est la solution idéale pour accéder au contenu des BOXX et mallettes sans avoir à les retirer de l'aménagement du véhicule. Le plateau offre de la place pour toutes les T-BOXX, L-BOXX, LS-BOXX et LT-BOXX ainsi que pour les mallettes métalliques. Même les mallettes ne faisant pas partie du système peuvent y être rangées. Les butées repositionnables empêchent les mallettes de glisser.

### SoboPro

Doté de plaquettes d'ancrage au plancher ProSafe intégrées, le plancher de montage et d'arrimage du chargement offre de multiples possibilités de fixation des charges. Parallèlement, les configurations SR5 les plus courantes sont prêtes à être installées.

**Planchers et protections de carrosserie à partir de la page 68**

## SR5 – Configurez-le tout simplement en ligne

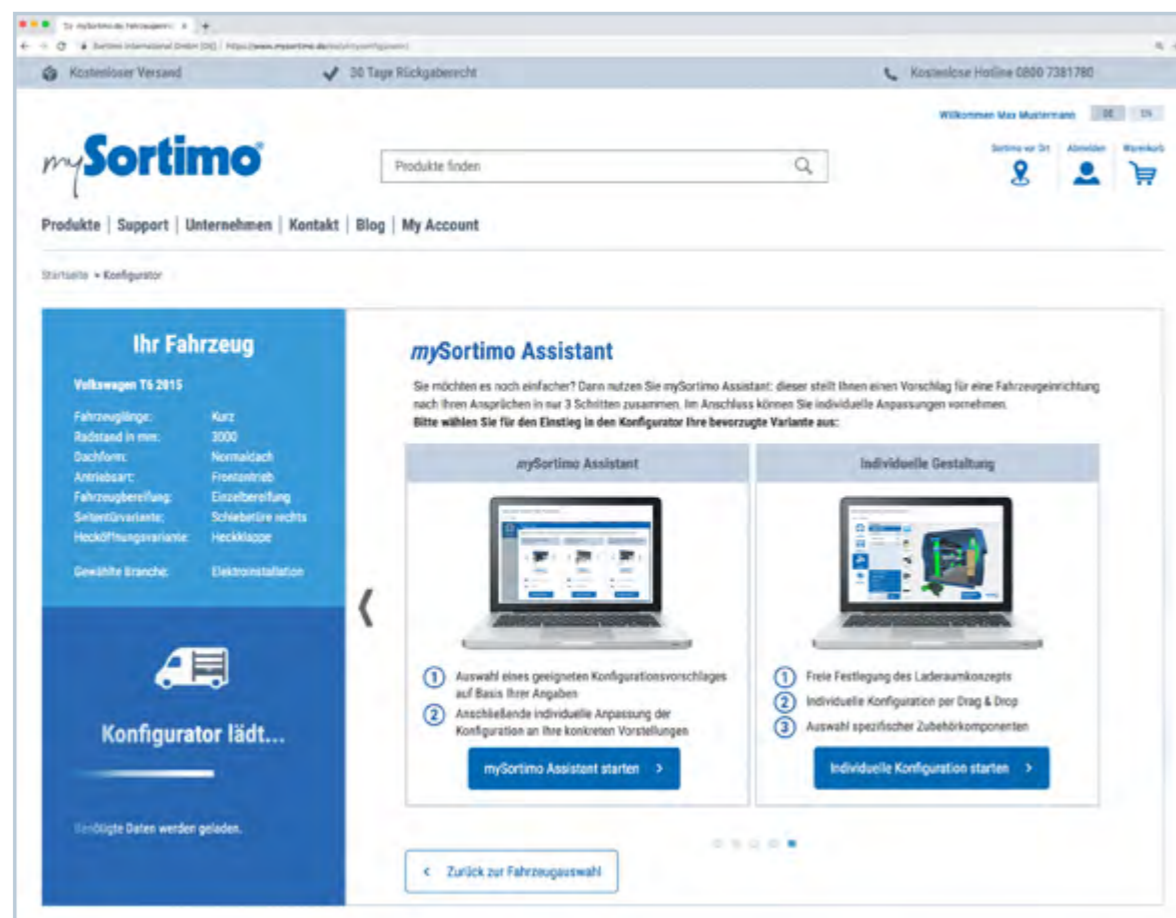


Le configurateur d'aménagements de véhicule *mySortimo* configuration vous permet de créer vos propres configurations SR5 en quelques étapes seulement. Soit pour découvrir simplement dans une vue interactive 3D et les possibilités que vous offre SR5, soit pour commander votre configuration directement sur la plateforme *mySortimo*.

Alors, n'attendez plus pour tester le configurateur :

[mysortimo.fr/configurator](https://mysortimo.fr/configurator)

Une fois le véhicule sélectionné, le configurateur offre deux options pour commencer : une configuration libre et personnalisée, ou une proposition établie sur la base des exigences que vous avez saisies :



La configuration en elle-même se fait en 4 étapes simples, au cours desquelles vous créez librement votre aménagement de véhicule et choisissez les options souhaitées.



 Vous profitez simultanément des nombreux avantages de notre plateforme *mySortimo* :


- Prix en ligne plus avantageux – nous profitons nous aussi des processus automatisés grâce à notre plateforme. Et nous faisons profiter nos clients de ces économies en leur proposant des remises intéressantes sur le prix catalogue.
- Prix transparents – pendant la configuration, vous pouvez visualiser l'évolution des coûts en permanence, montage compris.
- Enregistrement et accès permanent à la configuration, commande possible à chaque instant.
- Offres complémentaires pertinentes, adaptées à vos besoins spécifiques, directement auprès du fabricant et sans passer par un intermédiaire.
- Explications complètes et interactives sur nos produits pendant la configuration.

## Utilisation maximale de l'espace de chargement


– De la place à l'endroit précis où l'on en a besoin



Le concept SR5 permet de tirer pleinement parti de l'espace de chargement du véhicule. Les joues compactes nécessitent nettement moins de place que les structures des aménagements de véhicule classiques. Et la variation de la profondeur ou de la position de montage des éléments permet d'adapter l'aménagement de véhicule de manière optimale aux contours du véhicule.



Le rayonnage SR5 s'adapte de manière optimale aux contours du véhicule grâce au montage décalé des éléments par rapport au centre du véhicule. La profondeur du rayonnage est entièrement conservée et la zone de toit du véhicule pleinement utilisée.



L'alignement des éléments par rapport au centre du véhicule est maintenu dans la zone supérieure par réduction de leur profondeur. Cette variante a pour avantage, par exemple, de pouvoir servir d'appui pour des panneaux. Les rails d'ancrage ProSafe offrent à cet effet une surface d'appui ainsi qu'une possibilité d'arrimage.



De conception compacte, l'aménagement occupe très peu de place au plancher et permet par exemple de transporter une palette Europe.

Utilisation maximale de l'espace de chargement

## Utilisation maximale de l'espace de chargement

– Plus de capacité pour un encombrement réduit



Les SR-BOXX suspendues apportent une fonctionnalité encore jamais vue dans les aménagements de véhicule. Elles permettent de doubler le nombre de BOXX par tablette et sont également compatibles avec les tablettes à rebord. Vous tirez parti du moindre centimètre dans vos rayonnages !

Les rails de guidage montés sur les faces supérieure et inférieure des tablettes permettent d'ouvrir les BOXX comme un tiroir pour accéder confortablement à leur contenu, ou de les retirer entièrement en les soulevant légèrement.



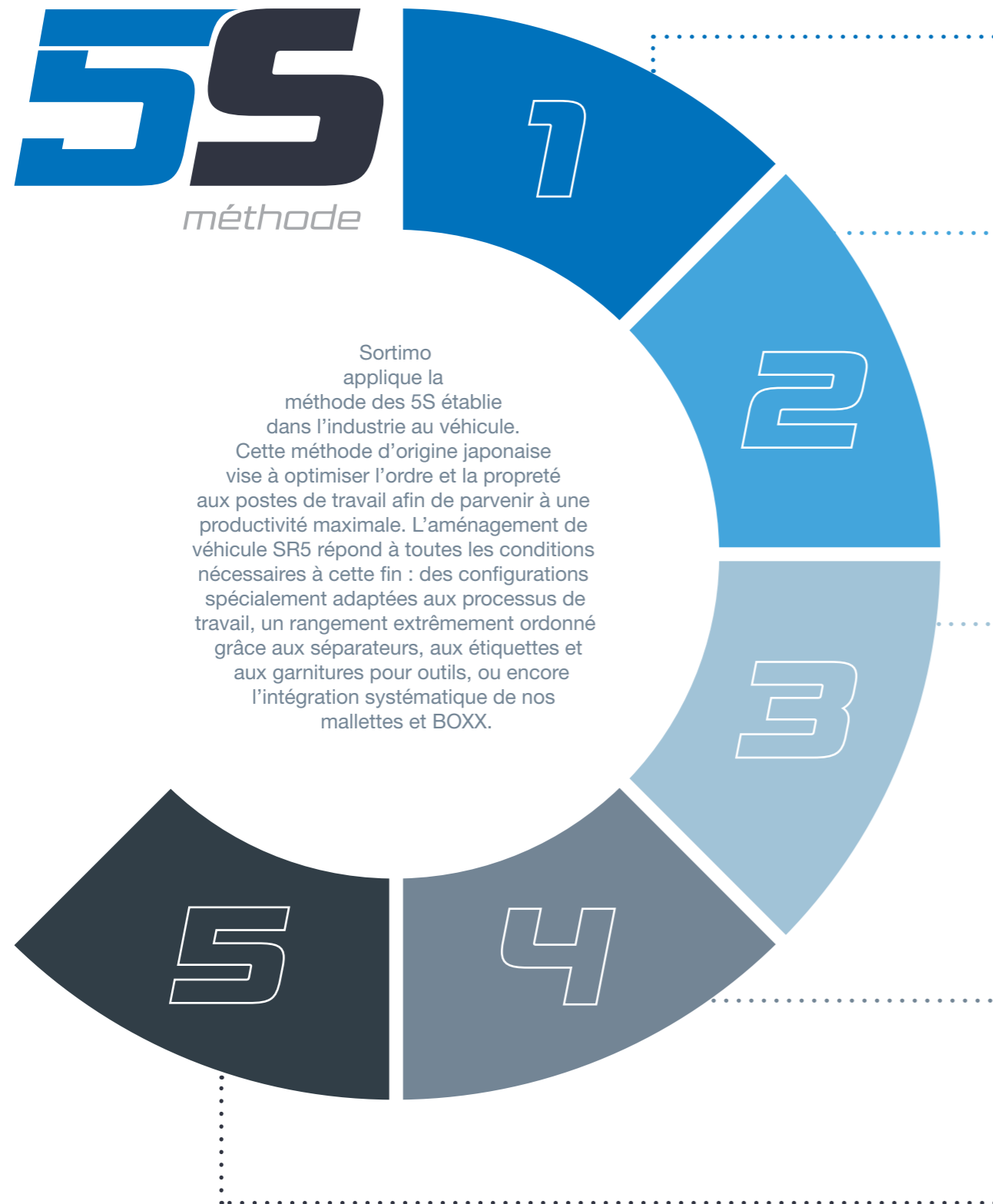
Étiquettes à partir de la page 287

## Organisation du véhicule – Chaque chose à sa place



Grâce aux étiquettes, aux séparateurs et aux garnitures, vous réduisez au quotidien le temps passé à rechercher et à accéder au matériel, pour accroître votre productivité et votre efficacité.

## SR5 – Gain de productivité grâce à 5S



### 1. Supprimer l'inutile

Dans un véhicule, l'espace de rangement et la capacité de charge sont particulièrement limités. Une raison de plus pour ne transporter que les choses qui sont vraiment nécessaires. L'aménagement de véhicule SR5 garantit une visibilité parfaite dans le véhicule et vous aide à identifier les outils et petites pièces inutilisés qui peuvent être retirés. L'espace de rangement disponible s'agrandit, et la consommation de carburant diminue grâce au poids total réduit du véhicule.

### 2. Situer les choses

Opter pour un rangement systématisé dans le véhicule permet d'optimiser les processus de travail tout en minimisant le temps passé à rechercher le matériel et à y accéder. Lorsque la disposition des objets est bien pensée, elle facilite l'accès aux contenus et rend le travail plus efficace. Ainsi, en plaçant les objets souvent utilisés à proximité des portières, vous n'avez plus besoin de monter dans le véhicule à chaque fois. Les garnitures définissent un emplacement précis pour chaque objet, tandis que l'utilisation de deux couleurs permet de remarquer immédiatement les outils manquants.

### 3. (Faire) scintiller

La propreté dans le véhicule permet un accès plus direct au contenu tout en ayant un impact positif sur la sécurité de l'utilisateur. La propreté est également la meilleure image de marque qu'un professionnel puisse afficher auprès de ses clients. À l'inverse d'un véhicule mal rangé, l'ordre qu'offre un aménagement SR5 facilite le nettoyage de l'espace de rangement, sans tri chronophage préalable. Intégrer l'espace de chargement à l'entretien régulier du véhicule est une pratique très bénéfique.

### 4. Standardiser

Introduisez la standardisation dans le véhicule et l'atelier ! Sortimo vous en offre les clés ! L'utilisation de codes couleur permet d'identifier un objet au premier coup d'œil. Libre à vous de choisir l'organisation qui vous convient le mieux : vous pouvez attribuer les couleurs par type de contenu (outils, consommables, etc., ou vis, chevilles, etc.), par véhicule ou collaborateur(trice), ou selon votre propre système, comme votre méthode de travail vous l'inspire ! Le recours aux mallettes et BOXX toutes compatibles offre une solution de standardisation supplémentaire, et l'assurance que tous les éléments s'assembleront parfaitement ! Ainsi, la L-BOXX est une solution de conditionnement largement répandue sur le marché de l'outillage et des consommables. Grâce à la grande diversité de ses solutions spécifiques, Sortimo propose un système de conditionnement cohérent pour la quasi-totalité de votre matériel et de vos outils, vous permettant de bénéficier de nombreux avantages en termes de transport et de travail.

### 5. Suivre et progresser

Avec un aménagement SR5 adapté à vos procédures de travail, vous avez toutes les cartes en mains pour assurer l'ordre et la propreté dans votre véhicule. L'amélioration continue fait aussi partie de la méthode des 5S. Les processus doivent donc être remis en question en permanence afin d'exploiter pleinement les éventuels potentiels d'optimisation. Par sa flexibilité, l'aménagement SR5 permet justement de procéder à de nombreux ajustements. L'adaptateur rapide permet de déplacer facilement et en toute souplesse les différents éléments pour répondre aux exigences changeantes du monde professionnel.





## Le tiroir léger pour SR5

# Le tiroir SR

- Accès facile au contenu grâce aux rails de guidage
- Compartimentage personnalisé avec des séparateurs ou des bacs
- Retrait simple du tiroir SR complet
- Organisation optimale du contenu grâce aux étiquettes *mySortimo labels*



Le tiroir SR constitue une alternative économique aux tiroirs classiques. Des rails de guidage permettent de l'intégrer à l'aménagement SR5 et d'accéder facilement à son contenu. Il suffit en outre de le soulever pour l'extraire complètement de l'aménagement. L'intérieur du tiroir est compartimentable au moyen de séparateurs ou peut être garni de bacs.

Produit	Caractéristiques techniques	Description	Référence
<b>SR-Tiroir 34-8</b>	Dimensions : 693 x 356 x 136 mm Poids : 3,66 kg	Pour aménagement de véhicule SR5 de largeur 3. Les rails de guidage et le matériel de montage sont fournis.	1000012242
<b>SR-Tiroir 44-8</b>	Dimensions : 940 x 356 x 136 mm Poids : 4,89 kg	Pour aménagement de véhicule de largeur 4. Les rails de guidage et le matériel de montage sont fournis.	1000012243







### Séparateurs pour tiroir SR

Le tiroir SR est compartimentable en largeur au moyen de séparateurs. Le positionnement des séparateurs varie avec souplesse selon la place requise.

Produit	Caractéristiques techniques	Description	Référence
<b>Kit de séparateurs SRS 04-8</b>	Dimensions : 288 x 114 x 1 mm Poids : 0,13 kg	Comprend 1 séparateur ainsi qu'un guide séparateur.	1000013280

### Bacs

Les bacs assurent sécurité et ordre pour le transport des petites pièces dans le tiroir SR. Combinés aux guides de séparation intégrés, les séparateurs compris dans le kit offrent des possibilités supplémentaires de compartimentage personnalisé, pour une flexibilité et une efficacité maximales.

Description du produit		Référence
 	<b>Lot de 6 bacs H95 SR5</b> <b>Dimensions (LxPxH) :</b> 418 x 286 x 95 mm <b>Poids :</b> 1,08 kg 6 à 12 compartiments de hauteur 95 (2 bacs 1.5x4, 2 bacs 2x2, 2 bacs 2x6, 2 séparateurs de bac 1.5x4, 2 séparateurs de bac 1x0, 2 séparateurs de bac 2x0).	1000012905
 	<b>Lot de 9 bacs H95 SR5</b> <b>Dimensions (LxPxH) :</b> 418 x 286 x 95 mm <b>Poids :</b> 1,12 kg 9 à 15 compartiments de hauteur 95 (2 bacs 1.5x4, 4 bacs 2x2, 1 bac 1x4, 2 bacs 2x3, 2 séparateurs de bac 1.5x4, 2 séparateurs de bac 1x0, 2 séparateurs de bac 2x0).	1000012906
 	<b>Lot de 10 bacs H95 SR5</b> <b>Dimensions (LxPxH) :</b> 418 x 286 x 95 mm <b>Poids :</b> 1,12 kg 10 à 16 compartiments de hauteur 95 (2 bacs 1.5x4, 8 bacs 2x2, 2 séparateurs de bac 1.5x4, 2 séparateurs de bac 1x0, 2 séparateurs de bac 2x0).	1000012907

**Bacs à partir de  
la page 153**

## Accessoires SR5

Des compléments utiles pour votre aménagement de véhicule

## Accessoires pour SR5 – Bacs



Les bacs vous permettent d'accroître votre productivité au quotidien : ils offrent une visibilité immédiate sur leur contenu, et vous pouvez les retirer directement des malles et BOXX pour utiliser vos petites pièces sur le lieu de travail. Vous pouvez contrôler vos réserves de matériel d'un seul coup d'œil pour éviter toute rupture de stock. Qu'ils soient dans votre atelier, dans les malles et BOXX Sortimo, dans le WorkMo ou votre aménagement de véhicule Sortimo, ces bacs disponibles en différentes tailles et compartimentables grâce à un système de séparation intégré permettent de répartir les petites pièces en fonction des besoins, et procurent ainsi un gain de flexibilité et d'efficacité au quotidien. Combinés à mySortimo labels, ils assurent une organisation professionnelle, systématique et personnalisée de votre poste de travail.



### Lots de bacs pour tiroirs 24-6

Pour les tiroirs de largeur 2 (46 cm) et hauteur 6 (10 cm). Plusieurs versions également utilisables dans les tiroirs plus larges

Produit	Caractéristiques techniques	Description	Schéma	Référence
<b>Lot de bacs 4 bacs H63</b>	Dimensions : 418 x 314 x 63 mm Poids : 0,82 kg	4 à 12 compartiments de 63 mm de haut (4 bacs 2x6, 4 séparateurs de bac 1x0, 4 séparateurs de bac 2x0).		1000011037
<b>Lot de bacs 8 bacs H63</b>	Dimensions : 418 x 314 x 63 mm Poids : 0,84 kg	8 à 16 compartiments de 63 mm de haut (8 bacs 2x3, 4 séparateurs de bac 1x0, 4 séparateurs de bac 2x0).		1000011038
<b>Lot de bacs 12 bacs H63</b>	Dimensions : 418 x 314 x 63 mm Poids : 0,91 kg	12 à 20 compartiments de 63 mm de haut (12 bacs 2x2, 4 séparateurs de bac 1x0, 4 séparateurs de bac 2x0).		1000011039
<b>Lot de bacs 16 bacs H63</b>	Dimensions : 418 x 314 x 63 mm Poids : 0,97 kg	16 à 24 compartiments de 63 mm de haut (6 bacs 1x1, 4 bacs 1x2, 2 bacs 2x2, 1 bac 2x3, 2 bacs 1x4, 1 bac 2x6, 4 séparateurs de bac 1x0, 4 séparateurs de bac 2x0).		1000011040
<b>Lot de bacs 23 bacs H63</b>	Dimensions : 418 x 314 x 63 mm Poids : 1,02 kg	23 à 31 compartiments de 63 mm de haut (12 bacs 1x1, 6 bacs 1x2, 3 bacs 2x2, 2 bacs 2x3, 4 séparateurs de bac 1x0, 4 séparateurs de bac 2x0).		1000011030

### Lots de bacs pour tiroirs de hauteur 8

Pour les tiroirs de largeur 2 (46 cm) et hauteur 8 (14 cm). Plusieurs versions également utilisables dans les tiroirs plus larges

Produit	Caractéristiques techniques	Description	Schéma	Référence
<b>Lot de bacs 4 bacs H95</b>	Dimensions : 418 x 314 x 97 mm Poids : 1,09 kg	4 à 8 compartiments de 95 mm de haut (4 bacs 2x6, 4 séparateurs de bac 2x0).		1000011111
<b>Lot de bacs 8 bacs H95</b>	Dimensions : 418 x 314 x 97 mm Poids : 1,18 kg	8 à 16 compartiments de 95 mm de haut (6 bacs 2x2, 2 bacs 2x6, 4 séparateurs de bac 1x0, 4 séparateurs de bac 2x0).		1000011041
<b>Lot de bacs 9 bacs H95</b>	Dimensions : 418 x 314 x 97 mm Poids : 1,23 kg	9 à 17 compartiments de 95 mm de haut (4 bacs 2x2, 2 bacs 2x3, 2 bacs 1x4, 1 bac 2x6, 4 séparateurs de bac 1x0, 4 séparateurs de bac 2x0).		1000011112

## Accessoires pour SR5 – Séparateurs



Les tablettes et tiroirs sont compartimentables au moyen de séparateurs. Le positionnement des séparateurs varie selon la place requise par les différents objets rangés. Les étiquettes mySortimo labels apportent un complément idéal au système de rangement. Grâce à leur code couleur, elles permettent de trier le matériel par catégorie, tandis que leur texte indique le contenu des compartiments et facilite le réassort.



### Séparateurs pour tablettes

Compartimentent les tablettes SR5 dans le sens de la largeur. Positionnement réglable.

Produit	Caractéristiques techniques	Description	Référence
<b>Séparateur FB 03-6 SR5</b>	Dimensions : 218 x 0 x 81 mm	Séparateur en aluminium pour les tablettes 03-6 SR5.	1000012290
<b>Séparateur FB 04-6 SR5</b>	Dimensions : 322 x 0 x 81 mm	Séparateur en aluminium pour les tablettes 04-6 SR5.	1000012291
<b>Séparateur FB 05-6 SR5</b>	Dimensions : 426 x 0 x 81 mm	Séparateur en aluminium pour les tablettes 05-6 SR5.	1000012292

### Séparateurs pour tablettes avec rebord

Compartimentent les tablettes SR5 avec rebord H2 ou H4 réglables dans le sens de la largeur.

Produit	Caractéristiques techniques	Description	Référence
<b>Séparateur FBR 03-6 H2/H4 SR5</b>	Dimensions : 218 x 0 x 81 mm	Séparateur en aluminium pour les tablettes avec rebord 03-6 SR5, rebord H2 ou H4.	1000012293
<b>Séparateur FBR 04-6 H2/H4 SR5</b>	Dimensions : 322 x 0 x 81 mm	Séparateur en aluminium pour les tablettes avec rebord 04-6 SR5, rebord H2 ou H4.	1000012294
<b>Séparateur FBR 05-6 H2/H4 SR5</b>	Dimensions : 426 x 0 x 81 mm	Séparateur en aluminium pour les tablettes avec rebord 05-6 SR5, rebord H2 ou H4.	1000012295





## Séparateurs pour tiroirs SR5

## Ordre et méthode

Les tiroirs peuvent être compartimentés à l'aide de séparateurs. Les séparateurs peuvent être déplacés en fonction de la place requise et complétés par l'ajout de bacs. Il est possible d'opter pour une combinaison avec des garnitures pour outils Gedore, sur la base du quadrillage de bac, ou avec un équipement personnalisé composé de garnitures en mousse configurables, grâce au service *mySortimo inlay*.

## Positions des séparateurs

Les figures suivantes montrent de manière schématique les positions des séparateurs et les possibilités de combinaison avec des bacs pour différentes tailles de tiroirs

	Profondeur 4	Profondeur 5	Profondeur 7
Largeur 1.3			
Largeur 1.7			
Largeur 2			
Largeur 3			
Largeur 4			

Lignes continues = représentation des séparateurs

Lignes en pointillés = représentation de la position des bacs sur la base du quadrillage de bac



**mySortimo inlay à partir de la page 281**

**Garnitures pour outils Gedore à partir de la page 174**

**Bacs à partir de la page 153**

## Séparateurs à l'unité La taille des séparateurs à l'unité est compatible avec le système de quadrillage de bac.

Désignation	Tiroir schématisé de largeur 2 et profondeur 4	Convient à	Description	Référence
<b>Séparateur H6 SBL, quadrillage de bac TBH 4</b>		Tiroir de hauteurs 6 et 8	La longueur correspond à 4 carrés du quadrillage de bac. Pour obtenir des compartiments supplémentaires entre séparateurs et bord du tiroir.	1000014069
<b>Séparateur H10 SBL, quadrillage de bac TBH 4</b>		Tiroir de hauteurs 10 et 12		1000014070
<b>Séparateur H6 SBL, quadrillage de bac TBH 6</b>		Tiroir de hauteurs 6 et 8	La longueur correspond à 6 carrés du quadrillage de bac, par ex. pour compartimenter dans leur largeur des tiroirs de profondeur 4.	1000012912
<b>Séparateur H10 SBL, quadrillage de bac TBH 6</b>		Tiroir de hauteurs 10 et 12		1000012914
<b>Séparateur H6 SBL, quadrillage de bac TBH 8</b>		Tiroir de hauteurs 6 et 8	La longueur correspond à 8 carrés du quadrillage de bac, par ex. pour compartimenter des tiroirs de profondeur 4 dans leur profondeur ou des tiroirs de profondeur 5 dans leur largeur.	1000012913
<b>Séparateur H10 SBL, quadrillage de bac TBH 8</b>		Tiroir de hauteurs 10 et 12		1000012915

Lignes rouges = représentation des différents séparateurs


## Kit de séparateur

Désignation	Tiroir schématisé	Convient à	Description	Référence
<b>Kit de séparateur H6 SBL T4</b>		Tiroir de profondeur 4 / hauteurs 6 et 8	Le lot comprend trois séparateurs pour compartimentage dans la largeur.	1000012921
<b>Kit de séparateur H10 SBL T4</b>		Tiroir de profondeur 4 / hauteurs 10 et 12		1000012923
<b>Kit de séparateur H6 SBL 24-6/8</b>		Tiroir de profondeur 4 / hauteurs 6 et 8	Le lot comprend deux séparateurs pour compartimentage dans la largeur et un pour compartimentage dans la profondeur.	1000014176
<b>Kit de séparateur H10 SBL 24-10/12</b>		Tiroir de profondeur 4 / hauteurs 10 et 12		1000014178
<b>Kit de séparateur H6 SBL 25-6/8</b>		Tiroir de profondeur 5 / hauteurs 6 et 8	Le lot comprend deux séparateurs pour compartimentage dans la largeur et un pour compartimentage dans la profondeur.	1000014177
<b>Kit de séparateur H10 SBL 25-10/12</b>		Tiroir de profondeur 5 / hauteurs 10 et 12		1000014179
<b>Kit de séparateur H6 SBL T5</b>		Tiroir de profondeur 5 / hauteurs 6 et 8	Le lot comprend deux séparateurs pour compartimentage dans la largeur et un pour compartimentage dans la profondeur.	1000012922
<b>Kit de séparateur H10 SBL T5</b>		Tiroir de profondeur 5 / hauteurs 10 et 12		1000012924
<b>Kit de séparateur H6 SBL 1,3 T5</b>		Tiroir de profondeur 5 / hauteurs 6 et 8	Le lot comprend un séparateur pour compartimentage dans la largeur et deux pour compartimentage dans la profondeur.	1000014073
<b>Kit de séparateur H10 SBL 1,3 T5</b>		Tiroir de profondeur 5 / hauteurs 10 et 12		1000014075

## Accessoires SR5 – Tapis pour outils



Les tapis pour outils assurent le maintien des objets rangés sur les tablettes et protègent tant le contenu que les tablettes. De plus, ils atténuent les bruits gênants.



### Tapis pour outils pour tablettes avec rebord H2 / H4

Tapis sur mesure pour les tablettes avec rebord H2 ou H4.

Produit	Caractéristiques techniques	Convient à	Référence
<b>Tapis pour outils FBR 23-0 SR5</b>	Dimensions : 429 x 227 x 2 mm	Tablettes avec rebord H2 & H4 de taille 23.	6000011696
<b>Tapis pour outils FBR 24-0 SR5</b>	Dimensions : 429 x 331 x 2 mm	Tablettes avec rebord H2 & H4 de taille 24.	6000011701
<b>Tapis pour outils FBR 25-0 SR5</b>	Dimensions : 429 x 435 x 2 mm	Tablettes avec rebord H2 & H4 de taille 25.	6000011706
<b>Tapis pour outils FBR 33-0 SR5</b>	Dimensions : 676 x 227 x 2 mm	Tablettes avec rebord H2 & H4 de taille 33.	6000011697
<b>Tapis pour outils FBR 34-0 SR5</b>	Dimensions : 676 x 331 x 2 mm	Tablettes avec rebord H2 & H4 de taille 34.	6000011702
<b>Tapis pour outils FBR 35-0 SR5</b>	Dimensions : 676 x 435 x 2 mm	Tablettes avec rebord H2 & H4 de taille 35.	6000011707
<b>Tapis pour outils FBR 43-0 SR5</b>	Dimensions : 923 x 227 x 2 mm	Tablettes avec rebord H2 & H4 de taille 43.	6000011698
<b>Tapis pour outils FBR 44-0 SR5</b>	Dimensions : 923 x 331 x 2 mm	Tablettes avec rebord H2 & H4 de taille 44.	6000011703
<b>Tapis pour outils FBR 45-0 SR5</b>	Dimensions : 923 x 435 x 2 mm	Tablettes avec rebord H2 & H4 de taille 45.	6000011708
<b>Tapis pour outils FBR 53-0 SR5</b>	Dimensions : 1 170 x 227 x 2 mm	Tablettes avec rebord H2 & H4 de taille 53.	6000011699
<b>Tapis pour outils FBR 54-0 SR5</b>	Dimensions : 1 170 x 331 x 2 mm	Tablettes avec rebord H2 & H4 de taille 54.	6000011704
<b>Tapis pour outils FBR 55-0 SR5</b>	Dimensions : 1 170 x 435 x 2 mm	Tablettes avec rebord H2 & H4 de taille 55.	6000011709
<b>Tapis pour outils FBR 63-0 SR5</b>	Dimensions : 1 417 x 227 x 2 mm	Tablettes avec rebord H2 & H4 de taille 63.	6000011700
<b>Tapis pour outils FBR 64-0 SR5</b>	Dimensions : 1 417 x 331 x 2 mm	Tablettes avec rebord H2 & H4 de taille 64.	6000011705
<b>Tapis pour outils FBR 65-0 SR5</b>	Dimensions : 1 417 x 435 x 2 mm	Tablettes avec rebord H2 & H4 de taille 65.	6000011710

## Accessoires SR5 – Compléments destinés aux joues latérales




Les accessoires pour joues latérales renforcent encore la fonctionnalité de l'aménagement SR5. Pour cela, vous disposez de divers vide-poches et supports, mais aussi d'un établi complet, qui vous permettent de transformer votre véhicule en un parfait atelier mobile.



Autres accessoires à partir de la page 111

Description du produit	Référence
 <p><b>Vide-poche 04-7 SR5</b>  <b>Dimensions (LxPxH) :</b> 142 x 352 x 123 mm  <b>Poids :</b> 0,8 kg            Libère de la place sur de l'aménagement de véhicule SR5. Avec une barrette à clips pour outils intégrée pour le rangement des tournevis, pinces, etc.</p>	1000012211
 <p><b>Porte-documents 04-12 SR5</b>  <b>Dimensions (LxPxH) :</b> 99 x 356 x 203 mm  <b>Poids :</b> 0,8 kg            Convient aux documents de tout type jusqu'au format A4. Installation à la hauteur souhaitée sur la joue en aluminium.</p>	1000012208

Description du produit	Référence
 <p><b>Profilé avec crochets 04 SR5</b>  <b>Dimensions (LxPxH) :</b> 98 x 355 x 90 mm  <b>Poids :</b> 1,17 kg            Profilé doté de trois crochets pour accrocher câbles, vêtements, etc. aux profilés latéraux de l'aménagement de véhicule SR5.</p>	1000012210
 <p><b>Rail d'ancrage 04-3 SR5</b>  <b>Dimensions (LxPxH) :</b> 36 x 345 x 90 mm  <b>Poids :</b> 0,7 kg            Interface avec le système d'arrimage du chargement ProSafe. Fixation solide des charges sur l'aménagement de véhicule SR5 au moyen de sangles ou de tendeurs caoutchouc.</p>	1000012209
 <p><b>Support tuyaux taille moyenne SR5</b>  <b>Dimensions (LxPxH) :</b> 119, x 266 x 201 mm  <b>Poids :</b> 1,34 kg            Transport ordonné et sûr des câbles et flexibles sur la joue latérale de l'aménagement de véhicule SR5. Accès aisé et direct sans entrer dans le véhicule.</p>	1000012207
 <p><b>Distributeur d'essuie-mains SR5</b>  <b>Dimensions (LxPxH) :</b> 151 x 34 x 160 mm  <b>Poids :</b> 1,67 kg            Toujours un chiffon propre sous la main pour s'essuyer les mains ou nettoyer les outils. Le couvercle évite au rouleau de se dérouler tout seul.</p>	1000012206

Description du produit	Référence
 <p><b>Établi rabattable 100 SR5</b>  <b>Dimensions (LxPxH) :</b> 810 x 260 x 210 mm  <b>Poids :</b> 14,5 kg            Établi rabattable avec étau. La hauteur de travail varie en fonction du seuil de chargement du véhicule. Dimensions du plan de travail : 195 x 583 x 30 mm.</p>	1000012749



Une valeur sûre

# Globelyst4



**COMPATIBLE**  
avec toute la gamme de BOXX Sortimo,  
y compris la SR-BOXX



**FLEXIBLE**  
montage d'accessoires sur la paroi  
latérale en aluminium selon les besoins



**SÛR** système d'arrimage du  
chargement ProSafe intégrable  
dans tout l'aménagement



**UNIQUE EN SON GENRE**  
grâce à des composants intégrables  
tels que la porte relevable

## Globelyst4 – Aperçu des principales caractéristiques




### Composants intégrables

# bien pensés

#### Bac pour pièces longues

Pour le rangement des objets longs, tels que tuyaux, goulottes, toises, niveaux à bulle, etc. Il suffit d'ouvrir la partie arrière pour prélever le contenu.



#### Armoire universelle

Accueille les objets de tous types. Des tablettes disponibles en option permettent de créer dans l'armoire des compartiments supplémentaires bien adaptés au contenu.



#### Abattant/tablette à abattant

Empêche les charges de tomber sur les tablettes ou le plancher. Il suffit de soulever légèrement la face avant pour l'ouvrir.




#### Porte relevable

Utilisable d'une seule main grâce aux vérins facilitant le levage. Après ouverture, le chargement/déchargement est possible sur toute la hauteur.



#### Plan de travail

Le montage d'un plan de travail permet d'obtenir un établi complet dans le véhicule. Le rebord antichute en aluminium empêche les petites pièces et les outils de tomber. En option, il est possible d'équiper le robuste panneau multiplis d'un étau à mors parallèles.



#### Établi rabattable

En combinaison avec l'étau à mors parallèles, l'établi rabattable permet d'effectuer de petites opérations d'assemblage directement à côté du véhicule.



## Globelyst4 – Aperçu des principales caractéristiques



**Sortimo**  
 >>> authorisedPARTNER



## Compatibilité des systèmes garantie



### L-BOXX

Utilisation de toutes les L-BOXX sur les rails de guidage des tablettes, y compris celles d'autres fabricants tels que Bosch ou Hilti (mallettes de taille 20).



### SR-BOXX

Intégration de la nouvelle SR-BOXX avec couvercle transparent, avec trappe d'accès sur les tablettes.



### T-BOXX

Rangement sûr des T-BOXX sur les rails pour mallettes.



### Mallettes métalliques

Accès facile aux mallettes métalliques ou autres BOXX grâce au plateau coulissant.



Mallettes et BOXX à partir de la page 147



## Arrimage du chargement parfait



### ProSafe

Intégrable partout sur les montants à l'avant, les traverses de cadre ainsi que les rails et plaquettes d'ancrage. Pour un arrimage du chargement simple et pratique.



### WorkMo Fix

L'ensemble optimal d'arrimage pour le WorkMo dans les véhicules équipés d'un plancher Sortimo.



### Dispositif de blocage pour mallettes

Maintien assuré de toutes les mallettes à outils et mise en place d'un seul geste.



Autres informations sur l'arrimage du chargement à partir de la page 97



Flexible

# Organisation du poste de travail

à partir de la page 126



## Paroi latérale en aluminium

Les perforations régulières permettent d'installer librement des accessoires Sortimo utiles, tels que des crochets, pinces clips, distributeurs d'essuie-mains, vide-poches, etc.

à partir de la page 280



## mySortimo inlays

Configurables en fonction des besoins, les garnitures en mousse pour tiroirs, BOXX et mallettes protègent vos outils et facilitent l'accès à ces derniers.

à partir de la page 153



## Bacs

Les tiroirs peuvent être équipés de bacs en fonction des besoins. Ceci permet d'obtenir rapidement une vision d'ensemble des contenus et d'augmenter votre productivité.

à partir de la page 32



## Séparateurs

Les tiroirs peuvent être compartimentés à l'aide de séparateurs. Le positionnement des séparateurs varie selon la place requise par les contenus.

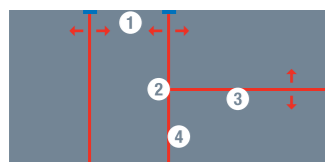


Mallettes et BOXX  
à partir de la page 147





## Globelyst4 – Séparateurs



1. Guide séparateur
2. Adaptateur
3. Séparateurs
4. Séparateurs crantés

### 1 Guide séparateur

Fixation du séparateur cranté dans le tiroir.

Produit	Référence
<b>SBLTB 00-62</b>	411014577
pour tiroirs de hauteur 6	
<b>SBLTB 00-82</b>	411014578
pour tiroirs de hauteur 8 ou 10/12 (montage possible uniquement à l'arrière)	
<b>SBLTB H10-H12 2.0</b>	6000000331
pour tiroirs de hauteur 10/12 (montage possible uniquement à l'avant)	

### 2 Adaptateur

Assemblage du séparateur avec les séparateurs crantés

Produit	Référence
<b>ATB 9</b>	491003938
Adaptateur simple pour séparateurs	
<b>DATB</b>	491003307
Adaptateur double pour séparateurs	

### 3 Séparateurs


Pour compartimenter le tiroir dans la profondeur. Des adaptateurs de séparateur sont nécessaires pour relier les séparateurs aux séparateurs crantés (à commander séparément).

Convient à	Schéma	Référence
<b>Séparateur pour tiroir largeur 2</b>		
62 x 154 mm		411003651
93 x 154 mm		411003655
62 x 235 mm		411003652
93 x 235 mm		411003656
<b>Séparateur pour tiroir largeur 3</b>		
62 x 235 mm		411003652
93 x 235 mm		411003656
<b>Séparateur pour tiroir largeur 4</b>		
62 x 559 mm		411003654
93 x 559 mm		411003658

### 4 Séparateurs crantés

Pour compartimenter le tiroir dans la largeur. Deux guides séparateurs sont nécessaires pour fixer chaque séparateur cranté (à commander séparément).

Convient à	Description	Référence
Profondeur 4	Séparateurs crantés 62 x 310 mm	411003659
	Séparateurs crantés 93 x 310 mm	411003660
Profondeur 5	Séparateurs crantés 62 x 414 mm	411003695
	Séparateurs crantés 93 x 414 mm	411003696
Profondeur 7	Séparateurs crantés 62 x 622 mm	411003697
	Séparateurs crantés 93 x 622 mm	411003698



### Kits de séparateurs

Chaque lot comprend un séparateur, deux séparateurs crantés, cinq guides séparateurs ainsi que deux guides pour séparateurs crantés.

Convient à	Référence
<b>Tiroir largeur 2</b>	
Profondeur 4 / hauteur 6	1000000449
Profondeur 4 / hauteur 8	1000000450
Profondeur 4 / hauteur 10/12	1000000451
Profondeur 5 / hauteur 6	1000000458
Profondeur 5 / hauteur 8	1000000459
Profondeur 5 / hauteur 10/12	1000000460



Convient à	Référence
<b>Tiroir largeur 3</b>	
Profondeur 4 / hauteur 6	1000000452
Profondeur 4 / hauteur 8	1000000453
Profondeur 4 / hauteur 10/12	1000000454
Profondeur 5 / hauteur 6	1000000470
Profondeur 5 / hauteur 8	1000000471
Profondeur 5 / hauteur 10/12	1000000472

Convient à	Référence
<b>Tiroir largeur 4</b>	
Profondeur 4 / hauteur 6	1000000455
Profondeur 4 / hauteur 8	1000000456
Profondeur 4 / hauteur 10/12	1000000457
Profondeur 5 / hauteur 6	1000000473
Profondeur 5 / hauteur 8	1000000474
Profondeur 5 / hauteur 10/12	1000000475



Convient à	Référence
<b>1 Séparateur pour tablettes avec rebord</b>	
Profondeur 3	401010278
Profondeur 4	401010279
Profondeur 5	404010280
Profondeur 7	401010281
<b>3 Séparateur pour tablettes rayonnage</b>	
Profondeur 3	401002730
Profondeur 4	401002731
Profondeur 5	401002733

Convient à	Référence
<b>2 Guide séparateur pour tablettes avec rebord</b>	
	6000000475
<b>4 Guide séparateur arrière pour tablettes rayonnage</b>	
	6000000473
<b>5 Guide séparateur avant pour tablettes rayonnage</b>	
	6000000475



## Le système d'étagères personnalisable


# FR5



**TABLETTES RABATTABLES**  
 grand confort d'utilisation :  
 manipulation d'une seule main



**EXTENSION DES  
 POSSIBILITÉS D'UTILISATION**  
 par intégration de BOXX



**UTILISATION OPTIMALE  
 DE L'ESPACE DE RANGEMENT**  
 grâce à une configuration personnalisée



**AUGMENTATION DE L'EFFICACITÉ**  
 grâce à un poste de travail  
 ergonomique

## FR5 – Le système d'étagères personnalisable



## Utilisation optimale et personnalisée de l'espace :

## Tablettes réglables dans 3 dimensions :

- en hauteur (1)
- horizontalement par rapport à la paroi du véhicule (2)
- en inclinaison, au moyen de la sangle latérale (3)


## Joues latérales et intermédiaires adaptables :

- au plus près des contours du véhicule (4)

» Utilisation optimale de l'espace de chargement et liberté de mouvement maximale. Augmentent la productivité et l'efficacité professionnelle (du livreur) au quotidien.



## Ergonomie et protection grâce au système d'arrimage du chargement ProSafe intégré :



## 1. Traverse de cadre

permet un arrimage sur toute la largeur de la tablette

## 2. Bandeau arrêt de charge

idéal pour bloquer des charges sur le plancher du véhicule

3. Plaquette d'ancrage positionnement à l'endroit souhaité sur les joues latérales et intermédiaires



## 4. Rails d'ancrage

pour plus de possibilités d'arrimage du chargement sur la cloison de séparation



## 5. Barres d'arrêt

pour l'arrimage par calage de charges volumineuses et encombrantes



Autres accessoires d'arrimage du chargement à partir de la page 97

## FR5 – Le système d'étagères personnalisable




- Grande facilité d'utilisation grâce à une manipulation aisée d'une seule main
- De la place pour les objets encombrants grâce à des étagères repliables
- Stockage sécurisé et accès rapide aux colis grâce à l'espace de chargement bien rangé
- Longue durée de vie et capacité de charge élevée grâce à des matériaux de haute qualité

## Des solutions intelligentes pour les tablettes

Les tablettes peuvent être repliées en un seul mouvement et sont maintenues dans la position finale souhaitée par des sangles latérales.

- **Tablette GripMaxx à bord antidérapant intégré** (1)  
permet le retrait rapide et sécurisé des colis grâce à un accès direct
- **Tablette sans rebord** (2)  
pour accueillir la gamme de BOXX Sortimo
- **Tablette avec rebord bas (34 mm)** (3)  
Tablette fermée pour petites pièces et charges légères
- **Tablette avec rebord haut (68 mm)** (4)  
Tablette fermée pour le rangement d'objets volumineux



## ProPartition - cloison de séparation innovante avec porte coulissante intégrée

- Gain de temps grâce à l'accès direct de la cabine à l'espace de chargement
- Sécurité accrue grâce à des déplacements courts et sûrs dans le véhicule
- Les points d'ancrage d'origine pour l'arrimage du chargement sont conservés
- Sécurité au travail grâce au seuil de porte plat et à la protection des bords



## FR5 – Le système d'étagères personnalisable



SR5 vous offre une flexibilité organisée !



Configurables par l'intermédiaire de votre représentant commercial

### En plus des nombreux avantages pour le secteur de la messagerie rapide, FR5 offre un autre avantage unique !

FR5 passe d'une étagère repliable personnalisable à un aménagement de véhicule complet pour tous les artisans grâce à l'intégration de BOXX sur la tablette et suspendues. Elles permettent un rangement méthodique et un transport sûr des outils, petites pièces et BOXX. En combinant FR5 avec SR5, vous aurez accès dans l'avenir à toutes les fonctions de votre espace de chargement.

- Toutes les tablettes de la gamme SR5 configurables également dans FR5
- Les BOXX peuvent être intégrées au dessus ou au dessous des tablettes
- Les tablettes avec rebord (hauteurs 2 et 4) peuvent être équipées d'étiquettes avec mySortimo labels
- Cloisonnement personnalisé grâce aux séparateurs
- Tapis pour outils adaptés, pour protéger les étagères et leur contenu



Parfaite synergie d'un aménagement de véhicule complet et d'une utilisation optimale de l'espace de rangement, allée à une flexibilité maximale dans l'activité professionnelle quotidienne.

En un tour de main, transformez l'espace de chargement structuré de votre véhicule en un espace de rangement exceptionnel.



Il n'y a pas de limites à ce que vous pouvez faire, même en dehors du travail.



L'espace de rangement XXL

# Jumbo-Unit



CAPACITÉ DE CHARGE ÉLEVÉE  
jusqu'à 100 kg



GRANDE SOUPLESSE D'UTILISATION  
solution encastrée ou autonome



ERGONOMIE PARFAITE  
accès simplifié au contenu  
grâce aux glissières

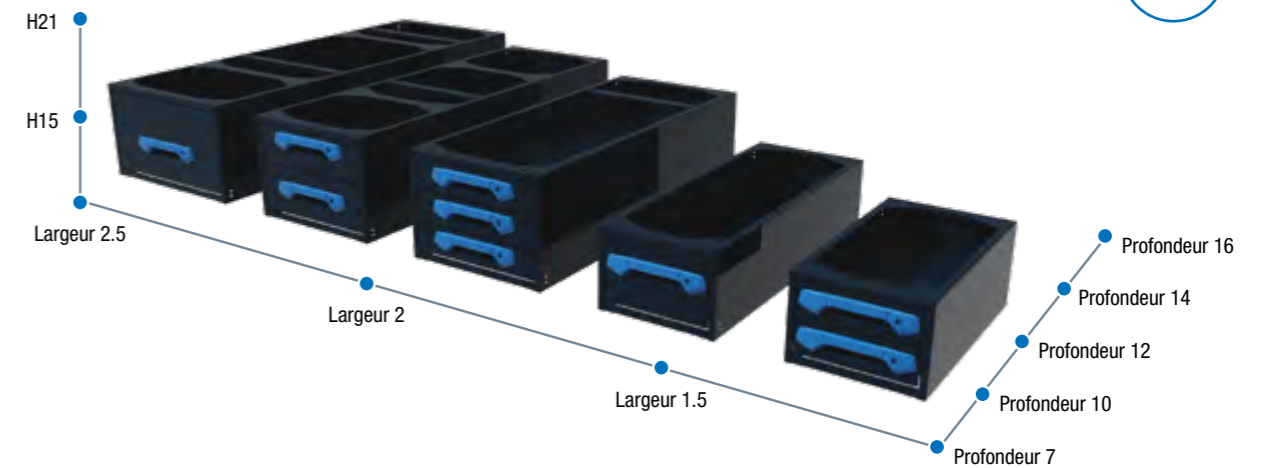


ROBUSTESSE  
structure et glissières  
d'une grande solidité

## Jumbo-Unit – L'espace de rangement XXL



Le Jumbo-Unit est un tiroir grand volume compact permettant un rangement rapide et sûr d'outils lourds et de matériel encombrant. Le tiroir peut supporter jusqu'à 100 kg grâce à des glissières télescopiques extrêmement solides. La grande poignée de tiroir facilite la manipulation et vous garantit un accès rapide au contenu, même si vous portez des gants de travail. Selon les besoins, le Jumbo-Unit peut être utilisé comme solution encastrée ou autonome. En version autonome, le dessus du Jumbo-Unit peut être équipé d'un plancher SoboGrip ProSafe ou d'un bac supérieur. Et pour maximiser l'espace de rangement, vous pouvez superposer les Jumbo-Unit de même taille.



		Profondeur 7 (681,4 mm)			Profondeur 10 (993,4 mm)			Profondeur 12 (1201,4 mm)			Profondeur 14 (1409,4 mm)			Profondeur 16 (1617,4 mm)		
		Équipement	Référence	Poids	Référence	Poids	Référence	Poids	Référence	Poids	Référence	Poids	Référence	Poids		
Largeur <b>1,5</b> (370,4 mm)	Hauteur <b>15/12</b> (255 mm)	2 tiroirs H6	1000011467	19,0 kg	1000011465	26,8 kg	1000011463	29,8 kg								
		1 tiroir H12	1000011457	13,8 kg	1000011466	18,5 kg	1000011464	21,3 kg	1000012602	36,7 kg	1000012607	39,7 kg				
	Hauteur <b>21/18</b> (357 mm)	3 tiroirs H6	1000012593	32,6 kg	1000012596	33,1 kg	1000012599	53,9 kg								
		1 tiroir H18	1000014160	18,6 kg	1000014161	26,7 kg	1000014162	26,7 kg	1000014163	41,3 kg	1000014164	43,7 kg				
		1 tiroir H8, 1 tiroir H10	1000012591	26,0 kg	1000012594	38,6 kg	1000012597	42,8 kg	1000012603	62,7 kg	1000012608	65,8 kg				
	Largeur <b>2</b> (491,4 mm)	Hauteur du corps <b>15/12</b> (255 mm)	1 tiroir H12	1000011462	16,3 kg	1000011460	21,5 kg	1000011458	25,1 kg	1000012659	39,6 kg	1000012664	41,8 kg			
2 tiroirs H6			1000011461	22,9 kg	1000011459	30,4 kg	1000011456	34,6 kg								
Hauteur du corps <b>21/18</b> (357 mm)		3 tiroirs H6	1000012650	35,9 kg	1000012653	53,2 kg	1000012656	58,7 kg								
		1 tiroir H18	1000012649	20,4 kg	1000012652	28,9 kg	1000012655	32,5 kg	1000012661	44,1 kg	1000012666	46,6 kg				
		1 tiroir H8, 1 tiroir H10	1000012645	28,0 kg	1000012651	41,7 kg	1000012654	46,5 kg	1000012660	66,8 kg	1000012665	70,0 kg				
Largeur <b>2,5</b> (612,4 mm)	Hauteur du corps <b>15/12</b> (255 mm)	1 tiroir H12			1000013714	28,2 kg	1000013715	33,0 kg	1000013716	37,2 kg	1000013717	40,7 kg				
	Hauteur du corps <b>21/18</b> (357 mm)	1 tiroir H18			1000012618	32,3 kg	1000012623	36,6 kg	1000012628	48,3 kg	1000012632	51,0 kg				
		1 tiroir H8, 1 tiroir H10				1000012617	43,0 kg	1000012622	51,5 kg	1000012627	73,0 kg	1000012631	76,6 kg			

## Jumbo-Unit – L'espace de rangement XXL



### Bacs supérieurs

Le solide bac supérieur complète l'espace de rangement et élargit les possibilités de chargement du Jumbo-Unit. Il se monte sur le Jumbo-Unit et peut être doté de compartiments supplémentaires au moyen de séparateurs. Par ailleurs, des solutions d'ancrage sont intégrées sur les côtés pour arrimer le contenu. Vous pouvez ainsi vous servir du Jumbo-Unit pour transporter des outils lourds ou du matériel encombrant, mais aussi des petites pièces.



Produit	Caractéristiques techniques	Convient à	Référence
<b>Jumbo-Unit G 1.5-7-7 bac supérieur</b>	Dimensions : 681 x 370 x 115 mm Poids : 3,2 kg	Largeur 1,5 / profondeur 7	1000011623
<b>Jumbo-Unit G 1.5-10-7 bac supérieur</b>	Dimensions : 1 000 x 400 x 120 mm Poids : 4,5 kg	Largeur 1,5 / profondeur 10	1000011624
<b>Jumbo-Unit G 1.5-12-7 bac supérieur</b>	Dimensions : 1210 x 400 x 125 mm Poids : 5,25 kg	Largeur 1,5 / profondeur 12	1000011625
<b>Jumbo-Unit G 1.5-14-7 bac supérieur</b>	Dimensions : 1 409 x 370 x 115 mm Poids : 6,07 kg	Largeur 1,5 / profondeur 14	1000012601
<b>Jumbo-Unit G 1.5-16-7 bac supérieur</b>	Dimensions : 1 617 x 370 x 115 mm Poids : 6,88 kg	Largeur 1,5 / profondeur 16	1000012606
<b>Jumbo-Unit G 2-7-7 bac supérieur</b>	Dimensions : 685 x 520 x 125 mm Poids : 3,9 kg	Largeur 2 / profondeur 7	1000011626
<b>Jumbo-Unit G 2-10-7 bac supérieur</b>	Dimensions : 1 000 x 520 x 125 mm Poids : 5,37 kg	Largeur 2 / profondeur 10	1000011627
<b>Jumbo-Unit G 2-12-7 bac supérieur</b>	Dimensions : 1 201 x 491 x 115 mm Poids : 6,35 kg	Largeur 2 / profondeur 12	1000011628
<b>Jumbo-Unit G 2-14-7 bac supérieur</b>	Dimensions : 1 409 x 491 x 115 mm Poids : 7,32 kg	Largeur 2 / profondeur 14	1000012658
<b>Jumbo-Unit G 2-16-7 bac supérieur</b>	Dimensions : 1 617 x 491 x 115 mm Poids : 8,28 kg	Largeur 2 / profondeur 16	1000012663
<b>Jumbo-Unit G 2.5-10-7 bac supérieur</b>	Dimensions : 993 x 612 x 115 mm Poids : 6,29 kg	Largeur 2,5 / profondeur 10	1000012616
<b>Jumbo-Unit G 2.5-12-7 bac supérieur</b>	Dimensions : 993 x 612 x 115 mm Poids : 7,43 kg	Largeur 2,5 / profondeur 12	1000012621
<b>Jumbo-Unit G 2.5-14-7 bac supérieur</b>	Dimensions : 1 409 x 612 x 115 mm Poids : 8,56 kg	Largeur 2,5 / profondeur 14	1000012626
<b>Jumbo-Unit G 2.5-16-7 bac supérieur</b>	Dimensions : 1 617 x 612 x 115 mm Poids : 9,68 kg	Largeur 2,5 / profondeur 16	1000012630

### Planchers

Le plancher SoboGrip se monte sur le Jumbo-Unit pour agrandir la surface de chargement. Des plaquettes d'ancrage ProSafe sont intégrées au plancher et permettent un arrimage des charges rapide et professionnel, en un tour de main. La surface SoboGrip est extrêmement robuste et peu salissante. Il est possible de marcher sur le plancher, conçu pour une charge maximale de 100 kg.



Produit	Caractéristiques techniques	Convient à	Référence
<b>Jumbo-Unit G 1.5-7 Plateau SGR PS</b>	Dimensions : 680 x 369 x 10 mm Poids : 1,8 kg	Largeur 1,5 / profondeur 7	1000004799
<b>Jumbo-Unit G 1.5-10 Plateau SGR PS</b>	Dimensions : 992 x 369 x 10 mm Poids : 3,0 kg	Largeur 1,5 / profondeur 10	1000004800
<b>Jumbo-Unit G 1.5-12 Plateau SGR PS</b>	Dimensions : 1200 x 369 x 10 mm Poids : 3,6 kg	Largeur 1,5 / profondeur 12	1000004801
<b>Jumbo-Unit G 1.5-14 Plateau SGR PS</b>	Dimensions : 1408 x 369 x 12 mm Poids : 5,37 kg	Largeur 1,5 / profondeur 14	1000012600
<b>Jumbo-Unit G 1.5-16 Plateau SGR PS</b>	Dimensions : 1616 x 369 x 12 mm Poids : 6,07 kg	Largeur 1,5 / profondeur 16	1000012605
<b>Jumbo-Unit G 2-7 Plateau SGR PS</b>	Dimensions : 680 x 490 x 10 mm Poids : 2,7 kg	Largeur 2 / profondeur 7	1000004802
<b>Jumbo-Unit G 2-10 Plateau SGR PS</b>	Dimensions : 992 x 490 x 10 mm Poids : 4,0 kg	Largeur 2 / profondeur 10	1000004803
<b>Jumbo-Unit G 2-12 Plateau SGR PS</b>	Dimensions : 1200 x 490 x 10 mm Poids : 4,9 kg	Largeur 2 / profondeur 12	1000004804
<b>Jumbo-Unit G 2-14 Plateau SGR PS</b>	Dimensions : 1408 x 490 x 12 mm Poids : 6,77 kg	Largeur 2 / profondeur 14	1000012657
<b>Jumbo-Unit G 2-16 Plateau SGR PS</b>	Dimensions : 1408 x 611 x 12 mm Poids : 7,67 kg	Largeur 2 / profondeur 16	1000012662
<b>Jumbo-Unit G 2.5-10 Plateau SGR PS</b>	Dimensions : 992 x 611 x 12 mm Poids : 5,77 kg	Largeur 2,5 / profondeur 10	1000012615
<b>Jumbo-Unit G 2.5-12 Plateau SGR PS</b>	Dimensions : 1200 x 611 x 12 mm Poids : 7,18 kg	Largeur 2,5 / profondeur 12	1000012620
<b>Jumbo-Unit G 2.5-14 Plateau SGR PS</b>	Dimensions : 1408 x 611 x 12 mm Poids : 8,24 kg	Largeur 2,5 / profondeur 14	1000012625
<b>Jumbo-Unit G 2.5-16 Plateau SGR PS</b>	Dimensions : 1616 x 611 x 12 mm Poids : 9,31 kg	Largeur 2,5 / profondeur 16	1000012629



## Jumbo-Unit – L'espace de rangement XXL



### Séparateurs pour tiroirs

Les séparateurs permettent de compartimenter les tiroirs en profondeur. Le positionnement des séparateurs varie avec souplesse, selon la place requise. Chaque lot se compose de deux séparateurs et des guides adaptés.



Produit	Convient à ...	Référence
<b>Kit de séparateur SBL L1,5 H6 P7/10/12</b>	Tiroir de largeur 1,5 / profondeur 7 - 12 / hauteur 6	1000013397
<b>Kit de séparateur SBL L1,5 H8 P7/10/12</b>	Tiroir de largeur 1,5 / profondeur 7 - 12 / profondeur minimale 8	1000013399
<b>Kit de séparateur SBL L1,5 H8 P14/16</b>	Tiroir de largeur 1,5 / profondeur 14 - 16 / profondeur minimale 8	1000013401
<b>Kit de séparateur SBL L2 H6 P7/10/12</b>	Tiroir de largeur 2 / profondeur 7 - 12 / hauteur 6	1000013398
<b>Kit de séparateur SBL L2 H8 P7/10/12</b>	Tiroir de largeur 2 / profondeur 7 - 12 / profondeur minimale 8	1000013400
<b>Kit de séparateur SBL B2 H8 T14/16</b>	Tiroir de largeur 2 / profondeur 14 - 16 / profondeur minimale 8	1000013402
<b>Kit de séparateur SBL B2,5 H8 T7/10/12</b>	Tiroir de largeur 2,5 / profondeur 7 - 12 / profondeur minimale 8	1000013403
<b>Kit de séparateur SBL B2,5 H8 T14/16</b>	Tiroir de largeur 2,5 / profondeur 14 - 16 / profondeur minimale 8	1000013404

### Séparateurs bac supérieur

Les séparateurs permettent un compartimentage personnalisé du bac supérieur en profondeur, pour transporter également des petites pièces. Chaque lot se compose d'un séparateur et des guides adaptés.



Produit	Convient à ...	Référence
<b>Kit sép. bac sup. Jumbo-Unit G ADW 1.5-0-6</b>	Bac supérieur largeur 1,5	1000013394
<b>Kit sép. bac sup. Jumbo-Unit G ADW 2-0-6</b>	Bac supérieur largeur 2	1000013395
<b>Kit sép. bac sup. Jumbo-Unit G ADW 2.5-0-6</b>	Bac supérieur largeur 2,5	1000013396

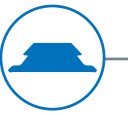
### Tapis pour outils

Les tapis pour outils assurent le maintien des objets rangés et protègent tant le contenu que le tiroir ou le bac supérieur. De plus, ils atténuent les bruits gênants.



Tapis antidérapants pour tiroir	Convient à ...	Référence
<b>Tapis pour outils pour tiroir 1.5-7-0</b>	Largeur 1,5 / profondeur 7	651016733
<b>Tapis pour outils pour tiroir 1.5-10-0</b>	Largeur 1,5 / profondeur 10	651017714
<b>Tapis pour outils pour tiroir 1.5-12-0</b>	Largeur 1,5 / profondeur 12	651017715
<b>Tapis pour outils pour tiroir 1.5-14-0</b>	Largeur 1,5 / profondeur 14	6000012382
<b>Tapis pour outils pour tiroir 1.5-16-0</b>	Largeur 1,5 / profondeur 16	6000012383
<b>Tapis pour outils pour tiroir 2-7-0</b>	Largeur 2 / profondeur 7	651005159
<b>Tapis antidérapant 2-10-0 pour tiroir</b>	Largeur 2 / profondeur 10	651017716
<b>Tapis pour outils pour tiroir 2-12-0</b>	Largeur 2 / profondeur 12	651017717
<b>Tapis pour outils pour tiroir 2-14-0</b>	Largeur 2 / profondeur 14	6000012384
<b>Tapis pour outils pour tiroir 2-16-0</b>	Largeur 2 / profondeur 16	6000012385
<b>Tapis pour outils pour tiroir 2.5-7-0</b>	Largeur 2,5 / profondeur 7	6000012386
<b>Tapis à outils pour tiroir 2.5-10-0</b>	Largeur 2,5 / profondeur 10	6000012387
<b>Tapis pour outils pour tiroir 2.5-12-0</b>	Largeur 2,5 / profondeur 12	6000012388
<b>Tapis pour outils pour tiroir 2.5-14-0</b>	Largeur 2,5 / profondeur 14	6000012389
<b>Tapis pour outils pour tiroir 2.5-16-0</b>	Largeur 2,5 / profondeur 16	6000012390

Tapis de bac supérieur	Convient à ...	Référence
<b>Tapis pour outils pour bac supérieur JU 1.5-7-0</b>	Largeur 1,5 / profondeur 7	6000012391
<b>Tapis pour outils pour bac supérieur JU 1.5-10-0</b>	Largeur 1,5 / profondeur 10	6000012392
<b>Tapis pour outils pour bac supérieur JU 1.5-12-0</b>	Largeur 1,5 / profondeur 12	6000012393
<b>Tapis pour outils pour bac supérieur JU 1.5-14-0</b>	Largeur 1,5 / profondeur 14	6000012394
<b>Tapis pour outils pour bac supérieur JU 1.5-16-0</b>	Largeur 1,5 / profondeur 16	6000012395
<b>Tapis pour outils pour bac supérieur JU 2-7-0</b>	Largeur 2 / profondeur 7	6000012396
<b>Tapis à outils pour bac supérieur JU 2-10-0</b>	Largeur 2 / profondeur 10	6000012397
<b>Tapis pour outils pour bac supérieur JU 2-12-0</b>	Largeur 2 / profondeur 12	6000012398
<b>Tapis pour outils pour bac supérieur JU 2-14-0</b>	Largeur 2 / profondeur 14	6000012399
<b>Tapis pour outils pour bac supérieur JU 2-16-0</b>	Largeur 2 / profondeur 16	6000012400
<b>Tapis pour outils pour bac supérieur JU 2.5-7-0</b>	Largeur 2,5 / profondeur 7	6000012401
<b>Tapis à outils pour bac supérieur JU 2.5-10-0</b>	Largeur 2,5 / profondeur 10	6000012402
<b>Tapis pour outils pour bac supérieur JU 2.5-12-0</b>	Largeur 2,5 / profondeur 12	6000012403
<b>Tapis pour outils pour bac supérieur JU 2.5-14-0</b>	Largeur 2,5 / profondeur 14	6000012404
<b>Tapis pour outils pour bac supérieur JU 2.5-16-0</b>	Largeur 2,5 / profondeur 16	6000012405



Montage – Arrimage du chargement  
– Protection de l'espace de chargement

# Planchers et protections de carrosserie



Protège l'espace de chargement  
de l'usure et des dommages



Solutions d'ancrage pour  
un arrimage professionnel  
du chargement



Combinaison idéale avec  
le SR5 grâce aux points de  
montage intégrés



Simple à entretenir,  
robuste et facile à nettoyer

## Planchers de montage et d'arrimage du chargement



Les planchers et protections de carrosserie constituent la base d'un aménagement de véhicule professionnel. Quelle que soit l'application, Sortimo propose une solution adaptée grâce à des kits déclinés en différentes versions pour chaque type de véhicule. Le système d'arrimage du chargement ProSafe, développé par nos soins, est entièrement compatible et offre de multiples possibilités d'immobilisation des marchandises. Les planchers et protections de carrosserie contribuent de manière significative à la préservation de la valeur des véhicules. Ils protègent la carrosserie et peuvent être démontés au besoin sans laisser de traces.



**SoboGrip**

Plancher robuste à revêtement antidérapant, pour les marchandises de tailles et formes variées.



**SoboPro**


Plancher d'arrimage du chargement avec points de fixation pour les aménagements de véhicule SR5 et plaquettes d'ancrage universelles.



**à partir de Page 78**  
**Barre d'arrêt SoboPro**

Plancher d'arrimage du chargement avec points de fixation pour les aménagements de véhicule SR5 et plaquettes d'ancrage supplémentaires pour barres d'arrêt.


**SR5**



Grâce à des coquilles de fixation encastrées dans le plancher, les points d'ancrage d'origine du véhicule restent accessibles et sont, de plus, compatibles avec ProSafe.

### Plancher de montage et d'arrimage du chargement

- En bouleau scandinave
- Épaisseur de 9 mm, collé sur 7 couches
- Extrêmement résistant aux rayures et aux chocs
- Résistant à l'humidité
- Revêtement de surface hygiénique, antidérapant et très résistant à l'usure
- Protection des bords en aluminium au niveau des accès
- Points de fixation intégrés dans les planchers SoboPro pour les aménagements de véhicule SR5
- Parfaitement adapté aux contours du véhicule
- Aucun perçage nécessaire dans la carrosserie



## Tirer pleinement parti de la surface de chargement grâce à SoboPro et à l'aménagement de véhicule SR5

### SoboPro

Grâce à des points de fixation intégrés, le plancher SoboPro permet un montage simple et rapide de l'aménagement Sortimo SR5 dans le véhicule, sans qu'il soit nécessaire de percer la carrosserie. De plus, il est possible de continuer à utiliser les points d'ancrage d'origine de l'utilitaire. Outre des points de fixation préconfigurés, le plancher de montage SoboPro bénéficie de plaquettes d'ancrage supplémentaires. Ces dernières constituent un concept d'arrimage innovant et professionnel permettant de fixer en toute souplesse le chargement sur le plancher. Les plaquettes d'ancrage sont agencées de manière à tirer pleinement parti de chaque centimètre carré de plancher dans l'espace de chargement, y compris en combinaison avec un aménagement de véhicule SR5.



### Arrimage du chargement de série

Le plancher SoboPro est compatible avec tous les produits ProSafe tels que les sangles, CargoStop ou filets d'arrimage. Le plancher de protection est peu salissant, insensible à l'eau, facile à nettoyer et extrêmement résistant aux rayures et aux chocs.



## Planchers de montage et d'arrimage du chargement



### CITROËN

Planchers pour véhicules à porte coulissante à droite.



Modèle / année-modèle	Spécification	Empattement en mm	Longueur totale en mm	Référence SoboGrip	Référence SoboPro
Berlingo 2008	L1	2728	4380	331013232	1000012301
Berlingo 2008	L2	2728	4628	331014401	1000012302
Berlingo 2018	L1	2785	4403	1000013292	1000012161
Berlingo 2018	L2	2975	4753	1000013259	1000012162
Jumper 2006	L1	3000	4963	331010270	1000012168
Jumper 2006	L2	3450	5413	331010272	1000012169
Jumper 2006	L3	4035	5998	331010274	1000012170
Jumper 2006	L4	4035	6363	331010809	1000013483
Jumpy 2016	XS	2925	4609	1000005157	1000012163
Jumpy 2016	M	3275	4959	1000005112	1000012164
Jumpy 2016	XL	3275	5309	1000005158	1000012165

### DACIA


Planchers pour véhicules à porte coulissante à droite.

Modèle / année-modèle	Spécification	Empattement en mm	Longueur totale en mm	Référence SoboGrip	Référence SoboPro
Dokker Express 2012	L1, CS	2810	4363	1000004286	1000014077
Dokker Express 2012	L1, GO	2810	4363	1000001554	—

#### SoboGrip



Le plancher Sortimo SoboGrip est conçu pour une utilisation quotidienne intensive, impliquant le chargement de marchandises de tailles et formes variables : il constitue donc une solution idéale pour les entreprises de transport et de livraison de colis. Le revêtement à pastilles résiste aux rayures et présente un excellent effet antidérapant lorsqu'il est mouillé.



### FIAT

Planchers pour véhicules à porte coulissante à droite.



Modèle / année-modèle	Spécification	Empattement en mm	Longueur totale en mm	Référence SoboGrip	Référence SoboPro
Dobló 2010	L1	2755	4406	331016509	1000012166
Dobló 2010	L2	3105	4756	331016510	1000012167
Ducato 2006	L1	3000	4963	331010270	1000012168
Ducato 2006	L2	3450	5413	331010272	1000012169
Ducato 2006	L4	4035	5998	331010274	1000012170
Ducato 2006	L5	4035	6363	331010809	1000013483
Talento 2016	L1, PB	3098	4999	1000003017	1000012192
Talento 2016	L1, H	3098	4999	1000003020	1000012303
Talento 2016	L2, PB	3498	5399	1000003023	1000012193
Talento 2016	L2, H	3498	5399	1000003026	1000012304

### FORD

Planchers pour véhicules à porte coulissante à droite.

Modèle / année-modèle	Spécification	Empattement en mm	Longueur totale en mm	Référence SoboGrip	Référence SoboPro
Transit Connect 2014	L1	2662	4418	1000002597	1000012171
Transit Connect 2014	L2	3062	4818	1000002535	1000012172
Transit Courier 2014	CS	2489	4157	1000003219	—
Transit Courier 2014	TG	2489	4157	1000003391	—
Transit Custom 2012	L1	2933	4972	1000001761	1000012173
Transit Custom 2012	L2	3300	5339	1000001764	1000012174
Transit 2014	L2	3300	5531	1000002680	1000012175
Transit 2014	L2, P	3300	5531	1000002873	1000012177
Transit 2014	L3	3750	5981	1000002649	1000012176
Transit 2014	L3, P	3750	5981	1000002760	1000012178
Transit 2014	L4, P	3750	6704	1000003137	—
Transit 2014	L4, P, RJ	3750	6704	1000003143	—

PB = portes battantes, P=propulsion, H = hayon, RP = revêtement de passages de roues, GO = grille d'oculus, CS = cloison de séparation, RJ = roues jumelées

## Planchers de montage et d'arrimage du chargement



### HYUNDAI

Planchers pour véhicules à porte coulissante à droite.

Modèle / année-modèle	Spécification	Empattement en mm	Longueur totale en mm	SoboGrip	SoboPro
				Référence	Référence
<b>H350 2015</b>	L2	3435	5515	1000004671	1000014426
<b>H350 2015</b>	L3	3670	6195	1000004682	—

### IVECO

Planchers pour véhicules à porte coulissante à droite.

Modèle / année-modèle	Spécification	Empattement en mm	Longueur totale en mm	SoboGrip	SoboPro
				Référence	Référence
<b>Daily 2014</b>	L1	3000	5040	1000003400	1000013442
<b>Daily 2014</b>	L2	3520	5560	1000002757	1000013443
<b>Daily 2014</b>	L3	3520	5950	1000002758	1000013441
<b>Daily 2014</b>	L3, PJ	3520	5950	1000004381	—
<b>Daily 2014</b>	L4	4100	7130	1000002759	1000013444
<b>Daily 2014</b>	L4, PJ	4100	7130	1000003979	—
<b>Daily 2014</b>	L5	4100	7498	1000004098	1000013445
<b>Daily 2014</b>	L5, PJ	4100	7498	1000004101	—

### MAN

Planchers pour véhicules à porte coulissante à droite.

Modèle / année-modèle	Spécification	Empattement en mm	Longueur totale en mm	SoboGrip	SoboPro
				Référence	Référence
<b>TGE 2016</b>	Standard	3640	5986	1000005278	1000012202
<b>TGE 2016</b>	Standard, P	3640	5986	1000011211	1000012204
<b>TGE 2016</b>	Standard, P RJ	3640	5986	1000010565	—
<b>TGE 2016</b>	Long	4490	6836	1000005279	1000012203
<b>TGE 2016</b>	Long, P	4490	6836	1000011219	1000012205
<b>TGE 2016</b>	Long, TA, RJ	4490	6836	1000010566	—
<b>TGE 2016</b>	Extra long	4490	7391	1000005280	—
<b>TGE 2016</b>	Extra long, P	4490	7391	1000011227	—
<b>TGE 2016</b>	Extra long, P, RJ	4490	7391	1000011445	—

PB = portes battantes, P=propulsion, H = hayon, RP = revêtement de passages de roues, GO = grille d'oculus, CS = cloison de séparation, RJ = roues jumelées

## Planchers de montage et d'arrimage du chargement



### MERCEDES-BENZ

Planchers pour véhicules à porte coulissante à droite.



Modèle / année-modèle	Spécification	Empattement en mm	Longueur totale en mm	SoboGrip Référence	SoboPro Référence
<b>Citan 2012</b>	Long	2697	4321	331013206	1000012179
<b>Citan 2012</b>	Long, RP	2697	4321	1000002609	1000012181
<b>Citan 2012</b>	Extra long	3081	4705	331017394	1000012180
<b>Citan 2012</b>	Extra long, RP	3081	4705	1000003170	1000012182
<b>Sprinter 2006</b>	Compact, P	3250	5245	331008871	1000012186
<b>Sprinter 2018</b>	Compact	3259	5267	1000011510	1000012190
<b>Sprinter 2006</b> <b>Sprinter 2018</b>	Standard, P	3665	5932	331008873	1000012187
<b>Sprinter 2006</b> <b>Sprinter 2018</b>	Standard, P, RJ	3665	5932	331008876	—
<b>Sprinter 2018</b>	Standard	3924	5932	1000011276	1000012191
<b>Sprinter 2006</b> <b>Sprinter 2018</b>	Long, TA	4325	6967	331008874	1000012188
<b>Sprinter 2006</b> <b>Sprinter 2018</b>	Long, P, RJ	4325	6967	331008877	—
<b>Sprinter 2006</b> <b>Sprinter 2018</b>	Extra long, P	4325	7367	331008875	1000012189
<b>Sprinter 2006</b> <b>Sprinter 2018</b>	Extra long, P, RJ	4325	7367	331008878	—
<b>Vito 2014</b>	Compact	3200	4895	1000003158	1000012183
<b>Vito 2014</b>	Long	3200	5140	1000003159	1000012184
<b>Vito 2014</b>	Extra long	3430	5370	1000003160	1000012185

### NISSAN

Planchers pour véhicules à porte coulissante à droite.

Modèle / année-modèle	Spécification	Empattement en mm	Longueur totale en mm	SoboGrip Référence	SoboPro Référence
<b>NV300 2016</b>	L1, PB	3098	4999	1000003017	1000012192
<b>NV300 2016</b>	L1, H	3098	4999	1000003020	1000012303
<b>NV300 2016</b>	L2, PB	3498	5399	1000003023	1000012193
<b>NV300 2016</b>	L2, H	3498	5399	1000003026	1000012304
<b>NV400 2012</b>	L1	3182	5048	331016911	1000012194
<b>NV400 2012</b>	L2	3682	5548	331016912	1000012195
<b>NV400 2012</b>	L3, TA	3682	6198	331016843	1000012197
<b>Master 2010</b>	L3, TA, PJ	3682	6198	331016916	—

### NISSAN

Planchers pour véhicules à porte coulissante à droite.



Modèle / année-modèle	Spécification	Empattement en mm	Longueur totale en mm	SoboGrip Référence	SoboPro Référence
<b>NV400 2012</b>	L3	4332	6198	331016913	1000012196
<b>NV400 2012</b>	L4, P	4332	6848	1000003459	—
<b>NV400 2012</b>	L4, P, RJ	4332	6848	331016918	—

### OPEL

Planchers pour véhicules à porte coulissante à droite.

Modèle / année-modèle	Spécification	Empattement en mm	Longueur totale en mm	SoboGrip Référence	SoboPro Référence
<b>Combo 2012</b>	L1	2755	4406	331016509	1000012166
<b>Combo 2012</b>	L2	3105	4756	331016510	1000012167
<b>Combo 2018</b>	L1	2785	4403	1000013292	1000012161
<b>Combo 2018</b>	L2	2975	4753	1000013259	1000012162
<b>Movano 2010</b>	L1	3182	5048	331016911	1000012194
<b>Movano 2010</b>	L2	3682	5548	331016912	1000012195
<b>Movano 2010</b>	L3, P	3682	6198	331016843	1000012197
<b>Master 2010</b>	L3, TA, RJ, P	3682	6198	331016916	—
<b>Movano 2010</b>	L3	4332	6198	331016913	1000012196
<b>Movano 2010</b>	L4, P	4332	6848	1000003459	—
<b>Movano 2010</b>	L4, TA, RJ, P	4332	6848	331016918	—
<b>Vivaro 2014</b>	L1, PB	3098	4999	1000003017	1000012192
<b>Vivaro 2014</b>	L1, H	3098	4999	1000003020	1000012303
<b>Vivaro 2014</b>	L2, PB	3498	5399	1000003023	1000012193
<b>Vivaro 2014</b>	L2, H	3498	5399	1000003026	1000012304
<b>Vivaro 2019</b>	S	2925	4609	1000005157	1000012163
<b>Vivaro 2019</b>	M	3275	4959	1000005112	1000012164
<b>Vivaro 2019</b>	L	3275	5309	1000005158	1000012165

PB = portes battantes, P=propulsion, H = hayon, RP = revêtement de passages de roues, GO = grille d'oculus, CS = cloison de séparation, RJ = roues jumelées

## Planchers de montage et d'arrimage du chargement



### PEUGEOT

Planchers pour véhicules à porte coulissante à droite.



Modèle / année-modèle	Spécification	Empattement en mm	Longueur totale en mm	SoboGrip Référence	SoboPro Référence
Boxer 2006	L1	3000	4963	331010270	1000012168
Boxer 2006	L2	3450	5413	331010272	1000012169
Boxer 2006	L3	4035	5998	331010274	1000012170
Boxer 2006	L4	4035	6363	331010809	1000013483
Expert 2016	L1	2925	4609	1000005157	1000012163
Expert 2016	L2	3275	4959	1000005112	1000012164
Expert 2016	L3	3275	5309	1000005158	1000012165
Partner 2008	L1	2728	4380	331013232	1000012301
Partner 2008	L2	2728	4628	331014401	1000012302
Partner 2018	L1	2785	4403	1000013292	1000012161
Partner 2018	L2	2975	4753	1000013259	1000012162

### RENAULT

Planchers pour véhicules à porte coulissante à droite.

Modèle / année-modèle	Spécification	Empattement en mm	Longueur totale en mm	SoboGrip Référence	SoboPro Référence
Kangoo 2008	L1	2697	4213	331013206	1000012179
Kangoo 2008	L1, RP	2697	4213	1000002609	1000012181
Kangoo 2008	L2	3081	4597	331017394	1000012180
Kangoo 2008	L2, RP	3081	4597	1000003170	1000012182
Master 2010	L1	3182	5048	331016911	1000012194
Master 2010	L2	3682	5548	331016912	1000012195
Master 2010	L3, P	3682	6198	331016843	1000012197
Master 2010	L3, P, RJ	3682	6198	331016916	—
Master 2010	L3	4332	6198	331016913	1000012196
Master 2010	L4, P	4332	6848	1000003459	—
Master 2010	L4, P, RJ	4332	6848	331016918	—
Trafic 2014	L1, PB	3098	4999	1000003017	1000012192
Trafic 2014	L1, H	3098	4999	1000003020	1000012303
Trafic 2014	L2, PB	3498	5399	1000003023	1000012193
Trafic 2014	L2, H	3498	5399	1000003026	1000012304

### TOYOTA

Planchers pour véhicules à porte coulissante à droite.



Modèle / année-modèle	Spécification	Empattement en mm	Longueur totale en mm	SoboGrip Référence	SoboPro Référence
ProAce 2016	Compact	2925	4609	1000005157	1000012163
ProAce 2016	Moyen	3275	4959	1000005112	1000012164
ProAce 2016	Long	3275	5309	1000005158	1000012165

### VOLKSWAGEN

Planchers pour véhicules à porte coulissante à droite.

Modèle / année-modèle	Spécification	Empattement en mm	Longueur totale en mm	SoboGrip Référence	SoboPro Référence
Caddy 2015	Normal	2682	4405	331001450	1000012198
Caddy 2015	Maxi	3002	4875	331012928	1000012199
Crafter 2016	Longueur moyenne	3640	5986	1000005278	1000012202
Crafter 2016	Longueur moyenne, P	3640	5986	1000011211	1000012204
Crafter 2016	Longueur moyenne, P, RJ	3640	5986	1000010565	—
Crafter 2016	Long	4490	6836	1000005279	1000012203
Crafter 2016	Long, P	4490	6836	1000011219	1000012205
Crafter 2016	Long, P, RJ	4490	6836	1000010566	—
Crafter 2016	Longueur plus élevée	4490	7391	1000005280	—
Crafter 2016	Longueur plus élevée, P	4490	7391	1000011227	—
Crafter 2016	Longueur plus élevée, P, RJ	4490	7391	1000011445	—
T6 2015	Court	3000	4892	33592156	1000012200
T6 2015	Long	3400	5292	33592149	1000012201

PB = portes battantes, P=propulsion, H = hayon, RP = revêtement de passages de roues, GO = grille d'oculus, CS = cloison de séparation, RJ = roues jumelées

## Planchers de montage et d'arrimage du chargement



### Planchers SoboPro



Outre les points de fixation préconfigurés pour les aménagements de véhicule SR5, le plancher SoboPro dispose également de plaquettes d'ancrage au plancher. Combinées aux rails de fixation placés dessus et installés sur les montants de toit, ces plaquettes permettent d'utiliser les barres d'arrêt pour arrimer les charges en s'adaptant à leur forme. Ce qui permet de fixer aisément les marchandises encombrantes, ou panneaux, et de les transporter en toute sécurité. En outre, les plaquettes d'ancrage peuvent aussi être utilisées pour les sangles ProSafe. D'une épaisseur de 9 mm, le plancher de montage est collé sur 7 couches et se pose dans le sens souhaité. Grâce à son revêtement à pastilles, il résiste aux rayures et présente un excellent effet antidérapant lorsqu'il est mouillé.



### CITROËN

Planchers pour véhicules à porte coulissante à droite.



Modèle / année-modèle	Spécification	Empattement en mm	Longueur totale en mm	Hauteur de toit	Planchers SoboPro Référence
<b>Jumper 2006</b>	L1	3000	4963	H1, H2	1000012563
<b>Jumper 2006</b>	L2	3450	5413	H1, H2	1000012564
<b>Jumper 2006</b>	L3	4035	5998	H2, H3	1000012565
<b>Jumpy 2016</b>	M	3275	4959	H1	1000013845
<b>Jumpy 2016</b>	XL	3275	5309	H1	1000013847

### FIAT

Planchers pour véhicules à porte coulissante à droite.

Modèle / année-modèle	Spécification	Empattement en mm	Longueur totale en mm	Hauteur de toit	Planchers SoboPro Référence
<b>Ducato 2006</b>	L1	3000	4963	H1, H2	1000012563
<b>Ducato 2006</b>	L2	3450	5413	H1, H2	1000012564
<b>Ducato 2006</b>	L4	4035	5998	H2, H3	1000012565
<b>Talento 2016</b>	L1, PB	3098	4999	H1	1000012578
<b>Talento 2016</b>	L1, H	3098	4999	H1	1000013861
<b>Talento 2016</b>	L2, PB	3498	5399	H1	1000012579
<b>Talento 2016</b>	L2, H	3498	5399	H1	1000013863

### FORD

Planchers pour véhicules à porte coulissante à droite.

Modèle / année-modèle	Spécification	Empattement en mm	Longueur totale en mm	Hauteur de toit	Planchers SoboPro Référence
<b>Transit Custom 2012</b>	L1	2933	4972	H1	1000012566
<b>Transit Custom 2012</b>	L2	3300	5339	H1	1000012567
<b>Transit 2014</b>	L2	3300	5531	H2, H3	1000012568
<b>Transit 2014</b>	L2, P	3300	5531	H2, H3	1000012570
<b>Transit 2014</b>	L3	3750	5981	H2, H3	1000012569
<b>Transit 2014</b>	L3, P	3750	5981	H2, H3	1000012571

PB = portes battantes, P=propulsion, H = hayon, RP = revêtement de passages de roues, GO = grille d'oculus, CS = cloison de séparation, RJ = roues jumelées



## Planchers de montage et d'arrimage du chargement



### IVECO

Planchers pour véhicules à porte coulissante à droite.



Modèle / année-modèle	Spécification	Empattement en mm	Longueur totale en mm	Hauteur de toit	Planchers SoboPro Référence
<b>Daily 2014</b>	L3	3520	5950	H2, H3	1000013495

### MAN

Planchers pour véhicules à porte coulissante à droite.

Modèle / année-modèle	Spécification	Empattement en mm	Longueur totale en mm	Hauteur de toit	Planchers SoboPro Référence
<b>TGE 2016</b>	Standard	3640	5986	H1, H2	1000012585
<b>TGE 2016</b>	Standard, P	3640	5986	H1, H2	1000013866
<b>TGE 2016</b>	Long	4490	6836	H2, H3	1000012586
<b>TGE 2016</b>	Long, P	4490	6836	H2, H3	1000012588

### MERCEDES-BENZ

Planchers pour véhicules à porte coulissante à droite.

Modèle / année-modèle	Spécification	Empattement en mm	Longueur totale en mm	Hauteur de toit	Planchers SoboPro Référence
<b>Sprinter 2006 Sprinter 2018</b>	Standard, P	3665	5932	H1, H2	1000012573
<b>Sprinter 2006 Sprinter 2018</b>	Long, P	4325	6967	H2, H3	1000012574
<b>Sprinter 2006 Sprinter 2018</b>	Extra long, P	4325	7367	H2, H3	1000012575
<b>Sprinter 2018</b>	Compact	3259	5267	H1, H2	1000012576
<b>Sprinter 2018</b>	Standard	3924	5932	H1, H2	1000013853
<b>Vito 2014</b>	Compact	3200	4895	H1	1000013856
<b>Vito 2014</b>	Long	3200	5140	H1	1000012572
<b>Vito 2014</b>	Extra long	3430	5370	H1	1000013854

### NISSAN

Planchers pour véhicules à porte coulissante à droite.



Modèle / année-modèle	Spécification	Empattement en mm	Longueur totale en mm	Hauteur de toit	Planchers SoboPro Référence
<b>NV300 2016</b>	L1, PB	3098	4999	H1	1000012578
<b>NV300 2016</b>	L1, H	3098	4999	H1	1000013861
<b>NV300 2016</b>	L2, PB	3498	5399	H1	1000012579
<b>NV300 2016</b>	L2, H	3498	5399	H1	1000013863
<b>NV400 2012</b>	L1	3182	5048	H1	1000013858
<b>NV400 2012</b>	L2	3682	5548	H2	1000012580
<b>NV400 2012</b>	L3	4332	6198	H2	1000012581
<b>NV400 2012</b>	L3, P	3682	6198	H2	1000012582

### OPEL

Planchers pour véhicules à porte coulissante à droite.

Modèle / année-modèle	Spécification	Empattement en mm	Longueur totale en mm	Hauteur de toit	Planchers SoboPro Référence
<b>Movano 2010</b>	L1	3182	5048	H1	1000013858
<b>Movano 2010</b>	L2	3682	5548	H2	1000012580
<b>Movano 2010</b>	L3	4332	6198	H2	1000012581
<b>Movano 2010</b>	L3, P	3682	6198	H2	1000012582
<b>Vivaro 2014</b>	L1, PB	3098	4999	H1	1000012578
<b>Vivaro 2014</b>	L1, H	3098	4999	H1	1000013861
<b>Vivaro 2014</b>	L2, PB	3498	5399	H1	1000012579
<b>Vivaro 2014</b>	L2, H	3498	5399	H1	1000013863
<b>Vivaro 2019</b>	M	3275	4959	H1	1000013845
<b>Vivaro 2019</b>	L	3275	5309	H1	1000013847

PB = portes battantes, P=propulsion, H = hayon, RP = revêtement de passages de roues, GO = grille d'oculus, CS = cloison de séparation, RJ = roues jumelées

## Planchers de montage et d'arrimage du chargement



### PEUGEOT

Planchers pour véhicules à porte coulissante à droite.



Modèle / année-modèle	Spécification	Empattement en mm	Longueur totale en mm	Hauteur de toit	Planchers SoboPro Référence
<b>Boxer 2006</b>	L1	3000	4963	H1, H2	1000012563
<b>Boxer 2006</b>	L2	3450	5413	H1, H2	1000012564
<b>Boxer 2006</b>	L3	4035	5998	H2, H3	1000012565
<b>Expert 2016</b>	L2	3275	4959	H1	1000013845
<b>Expert 2016</b>	L3	3275	5309	H1	1000013847

### RENAULT

Planchers pour véhicules à porte coulissante à droite.

Modèle / année-modèle	Spécification	Empattement en mm	Longueur totale en mm	Hauteur de toit	Planchers SoboPro Référence
<b>Master 2010</b>	L1	3182	5048	H1	1000013858
<b>Master 2010</b>	L2	3682	5548	H2	1000012580
<b>Master 2010</b>	L3	4332	6198	H2	1000012581
<b>Master 2010</b>	L3, P	3682	6198	H2	1000012582
<b>Trafic 2014</b>	L1, PB	3098	4999	H1	1000012578
<b>Trafic 2014</b>	L1, H	3098	4999	H1	1000013861
<b>Trafic 2014</b>	L2, PB	3498	5399	H1	1000012579
<b>Trafic 2014</b>	L2, H	3498	5399	H1	1000013863

### TOYOTA

Planchers pour véhicules à porte coulissante à droite.


Modèle / année-modèle	Spécification	Empattement en mm	Longueur totale en mm	Hauteur de toit	Planchers SoboPro Référence
<b>ProAce 2016</b>	Moyen	3275	4959	H1	1000013845
<b>ProAce 2016</b>	Long	3275	5309	H1	1000013847

### VOLKSWAGEN

Planchers pour véhicules à porte coulissante à droite.



Modèle / année-modèle	Spécification	Empattement en mm	Longueur totale en mm	Hauteur de toit	Planchers SoboPro Référence
<b>Crafter 2016</b>	Longueur moyenne	3640	5986	H1, H2	1000012585
<b>Crafter 2016</b>	Longueur moyenne, P	3640	5986	H1, H2	1000013866
<b>Crafter 2016</b>	Long	4490	6836	H2, H3	1000012586
<b>Crafter 2016</b>	Long, P	4490	6836	H2, H3	1000012588
<b>T6 2015</b>	Court	3000	4892	H1	1000012583
<b>T6 2015</b>	Long	3400	5304	H1	1000012584



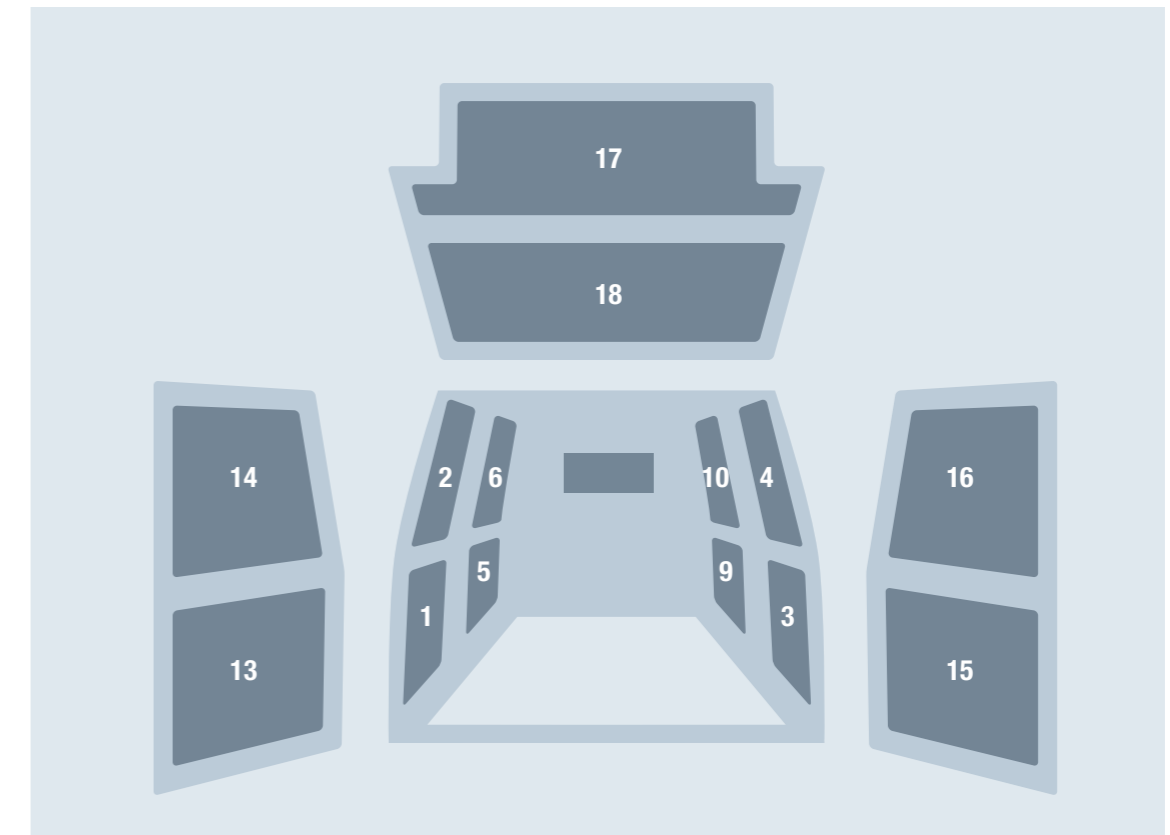
PB = portes battantes, P=propulsion, H = hayon, RP = revêtement de passages de roues, GO = grille d'oculus, CS = cloison de séparation, RJ = roues jumelées

## Protections de carrosserie

– Protection intérieure spécifique au véhicule



La protection de carrosserie SowaFlex en matériau alvéolaire léger protège l'espace de chargement du véhicule et pèse 60 % de moins que les habillages comparables en bois. Le matériau extrêmement résistant aux chocs et aux rayures protège de manière optimale la carrosserie du véhicule. La protection peut être installée facilement dans le véhicule par fixation aux points de montage prévus par le constructeur de l'utilitaire.



### SowaFlex

- Protège votre véhicule de l'intérieur
- Extrêmement résistant aux chocs et aux rayures
- Parfaitement adapté aux contours du véhicule
- Résistant à l'humidité et aux substances chimiques
- 60 % plus léger que le bois
- Matériau alvéolaire entièrement recyclable



## Protections de carrosserie

### – Protection intérieure spécifique au véhicule



#### CITROËN

Protections de carrosserie pour véhicules à porte coulissante à droite.

Modèle / année-modèle	Empattement en mm	Spécification	Modèle de toit	Kit de base		Kit complet		
				Kit	Référence	Kit	Ouverture arrière	Référence
<b>Berlingo 2008</b>	2728	L1	H1	2/4/6	331013239	1-6/9-10/ 13-16	Portes battantes	1000012265
<b>Berlingo 2008</b>	2728	L2	H1	2/4/6	331013239	1-6/9-10/ 13-16	Portes battantes	1000012265
<b>Berlingo 2018</b>	2785	L1	H1	2/4/6	1000013274	2/4/6/10/ 14/16	Porte arrière/ porte battante	1000013279
<b>Berlingo 2018</b>	2975	L2	H1	2/4/6	1000013269	2/4/6/10/ 14/16	Porte arrière/ porte battante	1000013272
<b>Jumper 2006</b>	3000	L1	H1	1-6	331010560	1-6/9-10/ 13-16	Portes battantes	1000012215
<b>Jumper 2006</b>	3000	L1	H2	1-6	1000000148	—		
<b>Jumper 2006</b>	3450	L2	H1	1-6	331010820	1-6/9-10/ 13-16	Portes battantes	1000012216
<b>Jumper 2006</b>	3450	L2	H2	1-6	331010562	1-6/9-10/ 13-16	Portes battantes	1000012217
<b>Jumper 2006</b>	4035	L3	H2	1-6	331010564	1-6/9-10/ 13-16	Portes battantes	1000012218
<b>Jumper 2006</b>	4035	L3	H3	1-6	331010566	1-6/9-10/ 13-16	Portes battantes	1000012219
<b>Jumper 2006</b>	4035	L4	H2	1-6	331010851	1-6/9-10/ 13-16	Portes battantes	1000012222
<b>Jumper 2006</b>	4035	L4	H3	1-6	331010822	1-6/9-10/ 13-16	Portes battantes	1000012223
<b>Jumpy 2016</b>	2925	XS	H1	1/3/5	1000005159	1-6/9-10/ 13-16	Porte arrière/ porte battante	1000012266
<b>Jumpy 2016</b>	2925	XS	H1	2/4/6	1000005160	1-6/9-10/ 13-16	Porte arrière/ porte battante	1000012266
<b>Jumpy 2016</b>	3275	M	H1	1/3/5	1000005094	1-6/9-10/ 13-16	Porte arrière/ porte battante	1000012221
<b>Jumpy 2016</b>	3275	M	H1	2/4/6	1000005095	1-6/9-10/ 13-16	Porte arrière/ porte battante	1000012221
<b>Jumpy 2016</b>	3275	XL	H1	1/3/5	1000005161	1-6/9-10/ 13-16	Porte arrière/ porte battante	1000012267
<b>Jumpy 2016</b>	3275	XL	H1	2/4/6	1000005162	1-6/9-10/ 13-16	Porte arrière/ porte battante	1000012267

#### FIAT

Protections de carrosserie pour véhicules à porte coulissante à droite.

Modèle / année-modèle	Empattement en mm	Spécification	Modèle de toit	Kit de base		Kit complet		
				Kit	Référence	Kit	Ouverture arrière	Référence
<b>Dobló 2010</b>	2755	L1	H1	2/4/6	331016984	2/4/6/10/ 14/16	Portes battantes	1000011568
<b>Dobló 2010</b>	3105	L2	H1	2/4/6	331016985	2/4/6/10/ 14/16	Portes battantes	1000011567
<b>Ducato 2006</b>	3000	L1	H1	1-6	331010560	1-6/9-10/ 13-16	Portes battantes	1000012215
<b>Ducato 2006</b>	3000	L1	H2	1-6	1000000148	—		
<b>Ducato 2006</b>	3450	L2	H1	1-6	331010820	1-6/9-10/ 13-16	Portes battantes	1000012216
<b>Ducato 2006</b>	3450	L2	H2	1-6	331010562	1-6/9-10/ 13-16	Portes battantes	1000012217
<b>Ducato 2006</b>	4035	L4	H2	1-6	331010564	1-6/9-10/ 13-16	Portes battantes	1000012218
<b>Ducato 2006</b>	4035	L4	H3	1-6	331010566	1-6/9-10/ 13-16	Portes battantes	1000012219
<b>Ducato 2006</b>	4035	L5	H2	1-6	331010851	1-6/9-10/ 13-16	Portes battantes	1000012222
<b>Ducato 2006</b>	4035	L5	H3	1-6	331010822	1-6/9-10/ 13-16	Portes battantes	1000012223
<b>Talento 2016</b>	3098	L1	H1, H2	1-6	1000003043	1-6/10/14/16	Portes battantes	1000005076
<b>Talento 2016</b>	3098	L1	H1, H2	1-6	1000003043	1-6/10/18	Porte arrière	1000005077
<b>Talento 2016</b>	3498	L2	H1, H2	1-6	1000003249	1-6/10/14/16	Portes battantes	1000005075
<b>Talento 2016</b>	3498	L2	H1, H2	1-6	1000003249	1-6/10/18	Porte arrière	1000005074



**Vous trouverez une liste des  
composants des kits p. 85**

PB = portes battantes, P=propulsion, H = hayon, RP = revêtement de passages de roues, GO = grille d'oculus, CS = cloison de séparation, RJ = roues jumelées

## Protections de carrosserie

### – Protection intérieure spécifique au véhicule



#### FORD

Protections de carrosserie pour véhicules à porte coulissante à droite.

Modèle / année-modèle	Empattement en mm	Spécification	Modèle de toit	Kit de base		Kit complet		
				Kit	Référence	Kit	Ouverture arrière	Référence
<b>Connect 2014</b>	2662	L1	H1	1-6	1000002604	1-6/9-10/ 13-16	Portes battantes	1000012213
<b>Connect 2014</b>	2662	L1, RP	H1	2/4/5/6	1000002603	—		
<b>Connect 2014</b>	3062	L2	H1	1-6	1000002638	1-6/9-10/ 13-16	Portes battantes	1000012214
<b>Connect 2014</b>	3062	L2, RP	H1	2/4/5/6	1000002536	—		
<b>Transit Custom 2012</b>	2933	L1	H1	1/3/5	1000001582	1-6/9-10/ 13-16	Portes battantes	1000010349
<b>Transit Custom 2012</b>	2933	L1	H1	2/4/6	1000001585	1-6/9-10/ 13-16	Portes battantes	1000010349
<b>Transit Custom 2012</b>	3300	L2	H1	1/3/5	1000001790	1-6/9-10/ 13-16	Portes battantes	1000011571
<b>Transit Custom 2012</b>	3300	L2	H1	2/4/6	1000001791	1-6/9-10/ 13-16	Portes battantes	1000011571
<b>Transit 2014</b>	3300	L2	H2	1-6	1000002687	1-6/9-10/ 14/16	Portes battantes	1000011569
<b>Transit 2014</b>	3300	L2	H3	1-6	1000002688	—		
<b>Transit 2014</b>	3750	L3	H2	1-6	1000002654	1-6/9-10/ 14/16	Portes battantes	1000011570
<b>Transit 2014</b>	3750	L3	H3	1-6	1000002707	—		
<b>Transit 2014</b>	3750	L4, P	H3	1-6	1000003133	—		

#### HYUNDAI

Protections de carrosserie pour véhicules à porte coulissante à droite.

Modèle / année-modèle	Empattement en mm	Spécification	Modèle de toit	Kit de base		Kit complet		
				Kit	Référence	Kit	Ouverture arrière	Référence
<b>H350 2015</b>	3435	L2	H2	1-6	1000004673	1-6/9-10/ 13-16	Portes battantes	1000005373
<b>H350 2015</b>	3670	L3	H2	1-6	1000004684	1-6/9-10/ 13-16	Portes battantes	1000005374



**Vous trouverez une liste des  
composants des kits p. 85**

#### IVECO

Protections de carrosserie pour véhicules à porte coulissante à droite.

Modèle / année-modèle	Empattement en mm	Spécification	Modèle de toit	Kit de base		Kit complet		
				Kit	Référence	Kit	Ouverture arrière	Référence
<b>Daily 2014</b>	3000	L1	H1	1-6	1000003401	—		
<b>Daily 2014</b>	3520	L2	H1	1-6	1000003402	—		
<b>Daily 2014</b>	3520	L2	H2	1-6	1000003403	—		
<b>Daily 2014</b>	3520	L3	H2	1-6	1000003334	—		
<b>Daily 2014</b>	3520	L3	H3	1-6	1000004104	—		
<b>Daily 2014</b>	4100	L4	H2	1-6	1000003293	—		
<b>Daily 2014</b>	4100	L4	H3	1-6	1000003416	—		
<b>Daily 2014</b>	4100	L5	H2	1-6	1000004036	—		
<b>Daily 2014</b>	4100	L5	H3	1-6	1000004039	—		

#### MAN

Protections de carrosserie pour véhicules à porte coulissante à droite.

Modèle / année-modèle	Empattement en mm	Spécification	Modèle de toit	Kit de base		Kit complet		
				Kit	Référence	Kit	Ouverture arrière	Référence
<b>TGE 2016</b>	3640	Standard	H1	1-6	1000010237	—		
<b>TGE 2016</b>	3640	Standard, P	H1	1-6	1000010240	—		
<b>TGE 2016</b>	3640	Standard	H2	1-6	1000005281	1-6/9-10/ 13-16	Portes battantes	1000010379
<b>TGE 2016</b>	3640	Standard, P	H2	1-6	1000010243	—		
<b>TGE 2016</b>	4490	Long	H2	1-6	1000005282	1-6/9-10/ 13-16	Portes battantes	1000010380
<b>TGE 2016</b>	4490	Long, P	H2	1-6	1000010248	—		
<b>TGE 2016</b>	4490	Extra long	H2	1-6	1000005283	—		
<b>TGE 2016</b>	4490	Extra long, P	H2	1-6	1000011493	—		

PB = portes battantes, P=propulsion, H = hayon, RP = revêtement de passages de roues, GO = grille d'oculus, CS = cloison de séparation, RJ = roues jumelées

## Protections de carrosserie

### – Protection intérieure spécifique au véhicule



#### MERCEDES-BENZ

Protections de carrosserie pour véhicules à porte coulissante à droite.

Modèle / année-modèle	Empattement en mm	Spécification	Modèle de toit	Kit de base		Kit complet		
				Kit	Référence	Kit	Ouverture arrière	Référence
<b>Citan 2012</b>	2697	Long	H1	1/3/5	100001775	1-6/9-10/ 13-16	Portes battantes	1000011199
<b>Citan 2012</b>	2697	Long	H1	2/4/6	331013210	1-6/9-10/ 13-16	Portes b attantes	1000011199
<b>Citan 2012</b>	3081	Extra long	H1	1/3/5	100001778	1-6/9-10/ 13-16	Portes battantes	1000011196
<b>Citan 2012</b>	3081	Extra long	H1	2/4/6	331017383	1-6/9-10/ 13-16	Portes battantes	1000011196
<b>Sprinter 2006</b>	3250	Compact, P	H1, H2	1-6	331009617	1-6/9-10/ 13-16	Portes battantes	1000005079
<b>Sprinter 2006</b>	3665	Standard, P	H1, H2, H3	1-6	331009619	1-6/9-10/ 13-16	Portes battantes	1000004931
<b>Sprinter 2006</b>	4325	Long, P	H2, H3	1-6	331009659	1-6/9-10/ 13-16	Portes battantes	1000005078
<b>Sprinter 2006</b>	4325	Extra long, P	H2, H3	1-6	331009661	—		
<b>Sprinter 2018</b>	3259	Compact	H1, H2	1-6	1000011505	1-6/9-10/ 13-16	Portes battantes	1000011526
<b>Sprinter 2018</b>	3665	Standard, P	H1, H2	1-6	331009619	1-6/9-10/ 13-16	Portes battantes	1000012474
<b>Sprinter 2018</b>	3924	Standard	H1, H2	1-6	1000011347	1-6/9-10/ 13-16	Portes battantes	1000011277
<b>Sprinter 2018</b>	4325	Long, P	H2, H3	1-6	331009659	1-6/9-10/ 13-16	Portes battantes	1000012475
<b>Sprinter 2018</b>	4325	Extra long, P	H2, H3	1-6	331009661	—		
<b>Vito 2014</b>	3200	Compact	H1	1-6	1000003161	1-6/9-10/ 13-16	Portes battantes	1000011559
<b>Vito 2014</b>	3200	Long	H1	1-6	1000003162	1-6/9-10/ 13-16	Portes battantes	1000004933
<b>Vito 2014</b>	3430	Extra long	H1	1-6	1000003163	1-6/9-10/ 13-16	Portes battantes	1000011561

#### NISSAN

Protections de carrosserie pour véhicules à porte coulissante à droite.

Modèle / année-modèle	Empattement en mm	Spécification	Modèle de toit	Kit de base		Kit complet		
				Kit	Référence	Kit	Ouverture arrière	Référence
<b>NV300 2016</b>	3098	L1	H1, H2	1-6	1000003043	1-6/10/14/16	Portes battantes	1000005076
<b>NV300 2016</b>	3098	L1	H1, H2	1-6	1000003043	1-6/10/18	Porte arrière	1000005077
<b>NV300 2016</b>	3498	L2	H1, H2	1-6	1000003249	1-6/10/14/16	Portes battantes	1000005075
<b>NV300 2016</b>	3498	L2	H1, H2	1-6	1000003249	1-6/10/18	Porte arrière	1000005074
<b>NV400 2012</b>	3182	L1	H1	1-6	1000001044	1-6/9-10/ 13-16	Portes battantes	1000005088
<b>NV400 2012</b>	3182	L1	H2	L1	1000001045	—		
<b>NV400 2012</b>	3682	L2	H2, H3	1-6	331017076	1-6/9-10/ 13-16	Portes battantes	1000005081
<b>NV400 2012</b>	3682	L3, P	H2, H3	1-6	331017083	—		
<b>NV400 2012</b>	4332	L3	H2, H3	1-6	331017782	1-6/9-10/ 13-16	Portes battantes	1000005080
<b>NV400 2012</b>	4332	L4, P	H2, H3	1-6	331017078	—		



**Vous trouverez une liste des  
composants des kits p. 85**

PB = portes battantes, P=propulsion, H = hayon, RP = revêtement de passages de roues, GO = grille d'oculus, CS = cloison de séparation, RJ = roues jumelées

## Protections de carrosserie

### – Protection intérieure spécifique au véhicule



#### OPEL

Protections de carrosserie pour véhicules à porte coulissante à droite.

Modèle / année-modèle	Empattement en mm	Spécification	Modèle de toit	Kit de base		Kit complet		
				Kit	Référence	Kit	Ouverture arrière	Référence
<b>Combo 2012</b>	2755	L1	H1	2/4/6	331016984	2/4/6/10/ 14/16	Porte arrière/ porte battante	1000011568
<b>Combo 2012</b>	3105	L2	H1	2/4/6	331016985	2/4/6/10/ 14/16	Porte arrière/ porte battante	1000011567
<b>Combo 2018</b>	2785	L1	H1	2/4/6	1000013274	2/4/6/10/ 14/16	Porte arrière/ porte battante	1000013279
<b>Combo 2018</b>	2975	L2	H1	2/4/6	1000013269	2/4/6/10/ 14/16	Porte arrière/ porte battante	1000013272
<b>Movano 2010</b>	3182	L1	H1	1-6	1000001044	1-6/9-10/ 13-16	Portes battantes	1000005088
<b>Movano 2010</b>	3182	L1	H2	1-6	1000001045	—		
<b>Movano 2010</b>	3682	L2	H2	1-6	331017076	1-6/9-10/ 13-16	Portes battantes	1000005081
<b>Movano 2010</b>	4332	L3	H2, H3	1-6	331017782	1-6/9-10/ 13-16	Portes battantes	1000005080
<b>Movano 2010</b>	3682	L3, P	H2, H3	1-6	331017083	—		
<b>Movano 2010</b>	4332	L4, P	H2, H3	1-6	331017078	—		
<b>Vivaro 2014</b>	3098	L1	H1, H2	1-6	1000003043	1-6/10/14/16	Portes battantes	1000005076
<b>Vivaro 2014</b>	3098	L1	H1, H2	1-6	1000003043	1-6/10/18	Porte arrière	1000005077
<b>Vivaro 2014</b>	3498	L2	H1, H2	1-6	1000003249	1-6/10/14/16	Portes battantes	1000005075
<b>Vivaro 2014</b>	3498	L2	H1, H2	1-6	1000003249	1-6/10/18	Porte arrière	1000005074
<b>Vivaro 2019</b>	2925	S	H1	1/3/5	1000005159	1-6/9-10/ 13-16	Porte arrière/ porte battante	1000012221
<b>Vivaro 2019</b>	2925	S	H1	2/4/6	1000005160			
<b>Vivaro 2019</b>	3275	M	H1	1/3/5	1000005094	1-6/9-10/ 13-16	Porte arrière/ porte battante	1000012266
<b>Vivaro 2019</b>	3275	M	H1	2/4/6	1000005095			
<b>Vivaro 2019</b>	3275	L	H1	1/3/5	1000005161	1-6/9-10/ 13-16	Porte arrière/ porte battante	1000012267
<b>Vivaro 2019</b>	3275	L	H1	2/4/6	1000005162			

#### PEUGEOT

Protections de carrosserie pour véhicules à porte coulissante à droite.

Modèle / année-modèle	Empattement en mm	Spécification	Modèle de toit	Kit de base		Kit complet		
				Kit	Référence	Kit	Ouverture arrière	Référence
<b>Boxer 2006</b>	3000	L1	H1	1-6	331010560	1-6/9-10/ 13-16	Portes battantes	1000012215
<b>Boxer 2006</b>	3000	L1	H2	1-6	1000000148	—		
<b>Boxer 2006</b>	3450	L2	H1	1-6	331010820	1-6/9-10/ 13-16	Portes battantes	1000012216
<b>Boxer 2006</b>	3450	L2	H2	1-6	331010562	1-6/9-10/ 13-16	Portes battantes	1000012217
<b>Boxer 2006</b>	4035	L3	H2	1-6	331010564	1-6/9-10/ 13-16	Portes battantes	1000012218
<b>Boxer 2006</b>	4035	L3	H3	1-6	331010566	1-6/9-10/ 13-16	Portes battantes	1000012219
<b>Boxer 2006</b>	4035	L4	H2	1-6	331010851	1-6/9-10/ 13-16	Portes battantes	1000012222
<b>Boxer 2006</b>	4035	L4	H3	1-6	331010822	1-6/9-10/ 13-16	Portes battantes	1000012223
<b>Expert 2016</b>	2925	L1	H1	1/3/5	1000005159	1-6/9-10/ 13-16	Porte arrière/ porte battante	1000012221
<b>Expert 2016</b>	2925	L1	H1	2/4/6	1000005160	1-6/9-10/ 13-16	Porte arrière/ porte battante	1000012221
<b>Expert 2016</b>	3275	L2	H1	1/3/5	1000005094	1-6/9-10/ 13-16	Porte arrière/ porte battante	1000012266
<b>Expert 2016</b>	3275	L2	H1	2/4/6	1000005095	1-6/9-10/ 13-16	Porte arrière/ porte battante	1000012266
<b>Expert 2016</b>	3275	L3	H1	1/3/5	1000005161	1-6/9-10/ 13-16	Porte arrière/ porte battante	1000012267
<b>Expert 2016</b>	3275	L3	H1	2/4/6	1000005162	1-6/9-10/ 13-16	Porte arrière/ porte battante	1000012267
<b>Partner 2008</b>	2728	L1	H1	2/4/6	331013239	1-6/9-10/ 13-16	Portes battantes	1000012265
<b>Partner 2008</b>	2728	L2	H1	2/4/6	331013239	1-6/9-10/ 13-16	Portes battantes	1000012265
<b>Partner 2018</b>	2785	L1	H1	2/4/6	1000013274	2/4/6/10/ 14/16	Porte arrière/ porte battante	1000013279
<b>Partner 2018</b>	2975	L2	H1	2/4/6	1000013269	2/4/6/10/ 14/16	Porte arrière/ porte battante	1000013272

PB = portes battantes, P=propulsion, H = hayon, RP = revêtement de passages de roues, GO = grille d'oculus, CS = cloison de séparation, RJ = roues jumelées

## Protections de carrosserie

### – Protection intérieure spécifique au véhicule

#### RENAULT

Protections de carrosserie pour véhicules à porte coulissante à droite.

Modèle / année-modèle	Empattement en mm	Spécification	Modèle de toit	Kit de base		Kit complet		
				Kit	Référence	Kit	Ouverture arrière	Référence
<b>Kangoo 2013</b>	2697	L1	H1	1/3/5	1000001775	1-6/9-10/ 13-16	Portes battantes	1000011199
<b>Kangoo 2013</b>	2697	L1	H1	2/4/6	331013210	1-6/9-10/ 13-16	Portes bat- tantes	1000011199
<b>Kangoo 2013</b>	3081	L2	H1	1/3/5	1000001778	1-6/9-10/ 13-16	Portes battantes	1000011196
<b>Kangoo 2013</b>	3081	L2	H1	2/4/6	331017383	1-6/9-10/ 13-16	Portes battantes	1000011196
<b>Master 2010</b>	3182	L1	H1	1-6	1000001044	1-6/9-10/ 13-16	Portes battantes	1000005088
<b>Master 2010</b>	3182	L1	H2	1-6	1000001045	—		
<b>Master 2010</b>	3682	L2	H2, H3	1-6	331017076	1-6/9-10/ 13-16	Portes battantes	1000005081
<b>Master 2010</b>	3682	L3, P	H2, H3	1-6	331017083	—		
<b>Master 2010</b>	4332	L3	H2, H3	1-6	331017782	1-6/9-10/ 13-16	Portes battantes	1000005080
<b>Master 2010</b>	4332	L4, P	H2, H3	1-6	331017078	—		
<b>Trafic 2014</b>	3098	L1	H1, H2	1-6	1000003043	1-6/10/14/16	Portes battantes	1000005076
<b>Trafic 2014</b>	3098	L1	H1, H2	1-6	1000003043	1-6/10/18	Porte arrière	1000005077
<b>Trafic 2014</b>	3498	L2	H1, H2	1-6	1000003249	1-6/10/14/16	Portes battantes	1000005075
<b>Trafic 2014</b>	3498	L2	H1, H2	1-6	1000003249	1-6/10/18	Porte arrière	1000005074

#### TOYOTA

Protections de carrosserie pour véhicules à porte coulissante à droite.

Modèle / année-modèle	Empattement en mm	Spécification	Modèle de toit	Kit de base		Kit complet		
				Kit	Référence	Kit	Ouverture arrière	Référence
<b>ProAce 2016</b>	2925	Compact	H1	1/3/5	1000005159	1-6/9-10/ 13-16	Porte arrière/ porte battante	1000012221
<b>ProAce 2016</b>	2925	Compact	H1	2/4/6	1000005160	1-6/9-10/ 13-16	Porte arrière/ porte battante	1000012221
<b>ProAce 2016</b>	3275	Moyen	H1	1/3/5	1000005094	1-6/9-10/ 13-16	Porte arrière/ porte battante	1000012266
<b>ProAce 2016</b>	3275	Moyen	H1	2/4/6	1000005095	1-6/9-10/ 13-16	Porte arrière/ porte battante	1000012266
<b>ProAce 2016</b>	3275	Long	H1	1/3/5	1000005161	1-6/9-10/ 13-16	Porte arrière/ porte battante	1000012267
<b>ProAce 2016</b>	3275	Long	H1	2/4/6	1000005162	1-6/9-10/ 13-16	Porte arrière/ porte battante	1000012267

#### VOLKSWAGEN

Protections de carrosserie pour véhicules à porte coulissante à droite.

Modèle / année-modèle	Empattement en mm	Spécification	Modèle de toit	Kit de base		Kit complet		
				Kit	Référence	Kit	Ouverture arrière	Référence
<b>Caddy 2015</b>	2682	Normal	H1	1-6	331001437	1-6/9-10/ 13-16	Portes battantes	1000005073
<b>Caddy 2015</b>	3006	Maxi	H1	1-6	331012932	1-6/9-10/ 13-16	Portes battantes	1000005071
<b>Crafter 2016</b>	3640	Longueur moyenne	H1	1-6	1000010237	—		
<b>Crafter 2016</b>	3640	Longueur moyenne, P	H1	1-6	1000010240	—		
<b>Crafter 2016</b>	3640	Longueur moyenne, P	H2	1-6	1000010243	—		
<b>Crafter 2016</b>	3640	Longueur moyenne	H2	1-6	1000005281	1-6/9-10/ 13-16	Portes battantes	1000010379
<b>Crafter 2016</b>	4490	Long	H2	1-6	1000005282	1-6/9-10/ 13-16	Portes battantes	1000010380
<b>Crafter 2016</b>	4490	Long, P	H2	1-6	1000010248	—		
<b>Crafter 2016</b>	4490	Longueur plus élevée	H2	1-6	1000005283	—		
<b>Crafter 2016</b>	4490	Longueur plus élevée, P	H2	1-6	1000011493	—		
<b>T6 2015</b>	3000	Court	H1	1-6	33341303	1-6/9-10/ 13-16	Portes battantes	1000004932
<b>T6 2015</b>	3400	Long	H1	1-6	331001287	1-6/9-10/ 13-16	Portes battantes	1000005068



**Vous trouverez une liste des  
composants des kits p. 85**

PB = portes battantes, P=propulsion, H = hayon, RP = revêtement de passages de roues, GO = grille d'oculus, CS = cloison de séparation, RJ = roues jumelées






Thème autrefois négligé, l'arrimage du chargement compte depuis bien longtemps parmi les principales mesures de protection des conducteurs et des passagers lors du transport de marchandises. S'il concerne en premier lieu le conducteur, le propriétaire du véhicule et le chargeur lui-même en partageant également la responsabilité. Avec ProSafe, nous proposons un système d'arrimage du chargement qui garantit un degré maximal de sécurité et permet de respecter les dispositions légales. ProSafe est compatible avec l'intégralité des produits Sortimo, des panneaux de plancher aux galeries de toit en passant par les aménagements de véhicule. Il convient par ailleurs à l'utilisation avec les points d'ancrage d'origine du constructeur. L'arrimage du chargement devient simple et pratique, ce qui permet de gagner du temps et de l'argent.




ProSafe dans la traverse de cadre



ProSafe dans le bandeau d'arrêt et d'ancrage



Compatibilité de ProSafe avec les points d'ancrage d'origine du constructeur



ProSafe dans les plaquettes d'ancrage au plancher

## Arrimage du chargement

# ProSafe



Rails d'ancrage

à partir de Page 98



Barres d'arrêt

à partir de Page 100



Accessoires

à partir de Page 102



Sangles et filets d'arrimage

à partir de Page 104

## ProSafe de série – Arrimage du chargement



### Rails d'ancrage

Les rails d'ancrage Sortimo se fixent sur la paroi latérale, la cloison de séparation ou, au moyen du kit adaptateur pour joue latérale SR5, sur l'aménagement de véhicule. En combinaison avec les planchers d'arrimage du chargement SoboPro et les sangles de Sortimo, vous fixez vos charges librement dans l'ensemble du véhicule.



### Rail d'ancrage SR5 avec adaptateur

Le rail d'ancrage ProSafe avec adaptateur pour joue latérale des aménagements de véhicule SR5 complète de manière optimale le système d'arrimage ProSafe dans l'espace de chargement. L'adaptateur s'installe en un tour de main à la hauteur souhaitée et il suffit ensuite de le fixer au moyen de vis.



Désignation	Dimensions (LxPxH) / poids	Description du produit	Référence
<b>Rail d'ancrage ProSafe 03-3 SR5</b>	Dimensions : 241 x 47 x 28 mm Poids : 0,2 kg	Largeur d'env. 253 mm.	1000012755
<b>Rail d'ancrage ProSafe 04 SR5</b>	Dimensions : 345 x 47 x 28 mm Poids : 0,34 kg	Largeur d'env. 357 mm.	1000012209
<b>Rail d'ancrage ProSafe 05-3 SR5</b>	Dimensions : 449 x 47 x 28 mm Poids : 0,4 kg	Largeur d'env. 461 mm.	1000012756

### Rail d'ancrage pour paroi latérale/cloison de séparation

Le rail d'ancrage se fixe dans l'habitacle sur la paroi latérale ou la cloison de séparation. Il est l'interface parfaite avec le reste du système d'arrimage ProSafe. Le matériel de fixation est fourni.



Désignation	Dimensions (LxPxH) / poids	Description du produit	Référence
<b>Rail d'ancrage ProSafe 40-3</b>	Dimensions : 968 x 47 x 25,5 mm Poids : 0,8 kg	Largeur d'env. 968 mm.	1000013990
<b>Rail d'ancrage ProSafe 50-3</b>	Dimensions : 1210 x 47 x 25,5 mm Poids : 1,0 kg	Largeur d'env. 1 210 mm.	1000013991
<b>Rail d'ancrage ProSafe 60-3</b>	Dimensions : 1452 x 47 x 25,5 mm Poids : 1,2 kg	Largeur d'env. 1 452 mm.	1000013992
<b>Rail d'ancrage ProSafe 120-3</b>	Dimensions : 2904 x 47 x 25,5 mm Poids : 1,4 kg	Largeur d'env. 2 904 mm.	1000013993

## ProSafe de série – Arrimage du chargement



### Barres d'arrêt

Selon la position des points de fixation, les barres d'arrêt universelles s'utilisent pour l'arrimage de charges à l'horizontale comme à la verticale. Grâce à leur section carrée, elles assurent un maintien optimal. Les traverses de cadre permettent également d'installer les barres d'arrêt à l'horizontale entre les rayonnages SR5.



Plancher d'arrimage du chargement adapté avec plaquettes d'ancrage intégrées pour la fixation de barres d'arrêt, à la Page 68

### Barres d'arrêt ProSafe en aluminium

La barre d'arrêt ProSafe en aluminium est disponible dans différentes longueurs. Grâce à son profilé en aluminium pratique, elle peut être coupée à la longueur souhaitée. En combinaison avec le plancher d'arrimage du chargement pour barre d'arrêt SoboPro, elle permet une fixation optimale des charges. Les plaquettes d'ancrage destinées aux barres d'arrêt sont déjà intégrées dans le plancher d'arrimage.

Désignation	Dimensions (LxPxH) / poids	Description du produit	Référence
<b>Barre d'arrêt ProSafe en aluminium 1715 mm</b>	Dimensions : 1750 x 50 x 45 mm Poids : 3,19 kg	Barre d'arrêt de longueur adaptée déjà montée. Compatible avec les Renault Master / Opel Movano / Nissan NV400 2010 (toit surélevé / H2 / propulsion)	1000012680
<b>Barre d'arrêt ProSafe en aluminium 1860 mm</b>	Dimensions : 1974 x 50 x 45 mm Poids : 3,46 kg	Barre d'arrêt de longueur adaptée déjà montée. Compatible avec les MB Sprinter / VW Crafter 2006 (toit surélevé / H2 / propulsion / transmission intégrale), MB Sprinter 2018 (toit surélevé / H2 / propulsion / transmission intégrale), Fiat Ducato / Citroën Jumper / Peugeot Boxer 2006 (toit surélevé / H2), VW Crafter / MAN TGE 16 (toit surélevé / traction avant) Hyundai H350 (toit surélevé / H2)	1000012681
<b>Barre d'arrêt ProSafe en aluminium 2000 mm</b>	Dimensions : 2130 x 50 x 45 mm Poids : 3,56 kg	Profilé en aluminium pour l'adaptation de la longueur aux besoins individuels et pour le montage.	1000012682
<b>Barre d'arrêt ProSafe en aluminium 3000 mm</b>	Dimensions : 3114 x 50 x 45 mm Poids : 5,22 kg	Profilé en aluminium pour l'adaptation de la longueur aux besoins individuels et pour le montage.	1000012685


### Rail de fixation ProSafe pour barre d'arrêt

Rail de fixation pour l'installation de barres d'arrêt au toit en combinaison avec la plaquette d'ancrage au plancher ProSafe. Le rail est disponible en deux longueurs, le kit de fixation est fourni.



Désignation	Dimensions (LxPxH) / poids	Description du produit	Référence
<b>Rail de fixation pour barre d'arrêt PS 980 SR5</b>	Dimensions : 960 x 39 x 13,8 mm Poids : 0,42 kg	Longueur de rail de 980 mm.	1000014082
<b>Rail de fixation pour barre d'arrêt PS 1460 SR5</b>	Dimensions : 1459 x 39 x 13,8 mm Poids : 0,3 kg	Longueur de rail de 1460 mm.	1000014083

### Plaquette d'ancrage ProSafe pour barre d'arrêt

Description du produit	Référence
 <p><b>Plaquette d'ancrage ProSafe pour barre d'arrêt</b> Dimensions (LxPxH) : 83 x 20 x 5 mm Poids : 0,07 kg</p> <p>La plaquette d'ancrage ProSafe se visse dans la rainure longitudinale de la barre d'arrêt et peut être déplacée en fonction du chargement. Elle offre des possibilités supplémentaires d'arrimage dans l'espace de chargement, pour une fixation rapide, flexible et professionnelle des marchandises transportées. Charge max. : 200 daN</p>	1000001736

### Supports de rangement pour barres d'arrêt ProSafe

Le kit de supports de rangement de barres d'arrêt vous permet de ranger facilement vos barres d'arrêt dans l'espace de chargement quand vous n'en avez pas besoin pour arrimer le chargement. Les supports peuvent être fixés à l'endroit souhaité dans le véhicule ou sur le rail d'ancrage ProSafe au moyen d'une vis (réf. 6000003618). Le matériel de fixation est fourni.



Désignation	Dimensions (LxPxH) / poids	Description du produit	Référence
<b>Support pour barres d'arrêt ProSafe x 2</b>	Dimensions : 120 x 113,5 x 48 mm Poids : 0,5 kg	Kit de supports de rangement de barres d'arrêt pour deux barres d'arrêt.	1000015353




## ProSafe de série – Arrimage du chargement



### Accessoires d'arrimage du chargement

Sortimo vous propose la solution idéale pour votre application grâce à une vaste palette d'accessoires, adaptée aux autres produits d'arrimage du chargement ProSafe. Élargissez ou optimisez votre concept d'arrimage du chargement en fonction de vos besoins spécifiques.

Description du produit		Référence
	<b>CargoStopp ProSafe</b> <b>Dimensions (LxPxH) :</b> 108 x 40 x 63 mm <b>Poids :</b> 0,20 kg Élément d'arrimage du chargement pour une utilisation dans les plaquettes d'ancrage au plancher ProSafe. Permet la sécurisation du chargement sous forme de butée. L'arrimage reste possible grâce à l'anneau d'arrimage intégré.	1000003736
	<b>Point d'arrimage</b> <b>Dimensions (LxPxH) :</b> 110 x 110 x 13 mm <b>Poids :</b> 0,23 kg montage encastré dans les planchers de montage et d'arrimage du chargement. Fixation à la carrosserie du véhicule. Charge maximale 350 daN. Anneau d'arrimage rabattable.	80714015
	<b>Anneaux d'arrimage delta x 2</b> <b>Dimensions (LxPxH) :</b> 100 x 90 x 25 mm <b>Poids :</b> 0,13 kg Kit composé de deux anneaux d'arrimage delta avec matériel de fixation installation sur les planchers de montage et d'arrimage du chargement offrent des possibilités d'arrimage supplémentaires. traction maximale autorisée 400 daN.	80714244
	<b>Anneau d'arrimage à l'unité</b> <b>Dimensions (LxPxH) :</b> 100 x 90 x 25 mm <b>Poids :</b> 0,13 kg	801009977
	<b>Plaquette d'ancrage ProSafe SR5</b> <b>Dimensions (LxPxH) :</b> 75,7 x 38 x 22,7 mm <b>Poids :</b> 0,14 kg Offre une flexibilité maximale lors de l'arrimage du chargement grâce au positionnement à l'endroit souhaité sur les profilés latéraux et intermédiaires de SR5.	1000013576
	<b>Plaquette d'ancrage au plancher ProSafe</b> <b>Dimensions (LxPxH) :</b> 108 x 40 x 63 mm <b>Poids :</b> 0,20 kg Plaquette d'ancrage au plancher ProSafe intégrée dans le plancher d'arrimage du chargement, combinable avec l'ensemble des sangles et filets d'arrimage ProSafe. Pour l'installation de barres d'arrêt ProSafe.	600001259

Description du produit		Référence
	<b>Lot de crochets plats 50 x 40 mm</b> <b>Dimensions (LxPxH) :</b> 50 x 40 x 20 mm <b>Poids :</b> 0,5 kg Unité de conditionnement : 10 pièces	6000001550
	<b>Vis ProSafe M6x20</b> <b>Dimensions (LxPxH) :</b> 34 x 6 x 39 mm <b>Poids :</b> 0,03 kg Utilisable dans tous les rails ProSafe. Pour installation d'accessoires sur la tige filetée M6. La charge maximale est de 200 daN.	6000003618
	<b>Profilé de butée</b> <b>Dimensions (LxPxH) :</b> 290 x 16 x 8 mm <b>Poids :</b> 0,3 kg Profilé de butée en plastique. L'installation sur les planchers de montage et d'arrimage du chargement empêche les charges de glisser dans le véhicule.	80714206

### Tapis antidérapants

Pour arrimer le chargement lors des trajets, il est pratique d'utiliser un équipement antidérapant. Grâce à ses propriétés, le tapis antidérapant convient à l'arrimage du chargement et protège le plancher du véhicule.

Désignation	Dimensions (LxPxH) / poids	Description du produit	Référence
<b>Tapis antidérapant pour palettes 800 x 1200 x 4,5 mm</b>	Dimensions : 1200 x 800 x 4,5 mm Poids : 2,02 kg	Convient à l'arrimage de palettes ou autres charges. Surface facile à nettoyer. Insensible aux hydrocarbures. Coefficient de friction dans le sens de traction $\mu \leq 0,8$ .	6000003365
<b>Tapis antidérapant pour palettes 200 x 100 x 2,4 x 4 mm</b>	Dimensions : 200 x 100 x 8 mm Poids : 0,12 kg	À poser aux angles, par ex. pour les palettes Europe en bois. Unité de conditionnement : 4 pièces. Insensible aux hydrocarbures. Coefficient de friction dans le sens de traction $\mu \leq 0,6$ .	801014002

## ProSafe de série – Arrimage du chargement



### Sangles d'arrimage du chargement

Le système d'arrimage ProSafe permet de fixer le chargement en toute souplesse grâce aux nombreux points de fixation proposés sur le plancher Sortimo, l'aménagement de véhicule ou les rails d'ancrage pour paroi latérale/cloison de séparation. Avec la sangle ProSafe, l'arrimage de charges de toutes les formes est rapide et simple.

#### Sangle ProSafe à boucle de serrage

Charge : max. 225 daN Largeur de la sangle : 25 mm Boucle : boucle de serrage Fixation terminale : crochet ProSafe



Désignation	Poids	Description du produit	Référence
Sangle ProSafe à boucle de serrage 1,4 m	Poids : 0,17 kg	Longueur de la sangle : env. 1400 mm	100000224
Sangle ProSafe à boucle de serrage 3 m	Poids : 0,29 kg	Longueur de la sangle : env. 3000 mm	100000222
Sangle ProSafe à boucle de serrage 6 m	Poids : 0,44 kg	Longueur de la sangle : env. 6000 mm	100000223

#### Sangle ProSafe à cliquet

Charge : max. 400 daN Largeur de la sangle : 25 mm Boucle : cliquet Fixation terminale : crochet ProSafe



Désignation	Poids	Description du produit	Référence
Sangle ProSafe de 0,77 m	Poids : 0,52 kg	Longueur de la sangle : env. 770 mm (convient à l'arrimage de bouteilles de gaz sur le rail d'ancrage ProSafe)	100000228
Sangle ProSafe de 0,93 m	Poids : 0,53 kg	Longueur de la sangle : env. 930 mm (convient à l'arrimage de bouteilles de gaz sur le rail d'ancrage ProSafe)	100000227
Sangle ProSafe de 1,5 m	Poids : 0,45 kg	Longueur de la sangle : env. 1500 mm	1000012322
Sangle ProSafe de 3,5 m	Poids : 0,63 kg	Longueur de la sangle : env. 3500 mm	100000225
Sangle ProSafe de 6 m	Poids : 0,79 kg	Longueur de la sangle : env. 6000 mm	100000226

### Accessoires, sangles d'arrimage du chargement

Description du produit	Référence
<p><b>Coin de protection pour sangles x 4</b>  <b>Dimensions (LxPxH) :</b> 180 x 75 x 7 mm  <b>Poids :</b> 0,24 kg            Le coin de protection souple en plastique protège le chargement et empêche les sangles de glisser.            Unité de conditionnement : 4 pièces</p>	1000001870
<p><b>Pochette pour sangles</b>  <b>Dimensions (LxPxH) :</b> 330 x 255 x 12 mm  <b>Poids :</b> 0,27 kg            Pour le rangement et la protection des sangles. La pochette pour sangles se fixe sur la paroi latérale en aluminium ou sur la cloison de séparation.</p>	6000002454

### i-BOXX 72 G pour arrimage du chargement

Les i-BOXX 72 G contiennent un équipement de base pour l'arrimage du chargement dans les voitures ou les utilitaires. Celui-ci permet d'appliquer toutes les méthodes courantes d'arrimage. Rangés dans l'i-BOXX 72 G, les éléments d'arrimage du chargement sont parfaitement en ordre et toujours à portée de main grâce au support mural pour i-BOXX G.

Description du produit	Référence
<p><b>i-BOXX 72 G pour arrimage du chargement, pour voitures</b>  <b>Dimensions (LxPxH) :</b> 367 x 316 x 72 mm  <b>Poids :</b> 2,12 kg            Équipement de base pour l'arrimage du chargement dans les voitures (2 sangles à boucle de serrage de 3,5 m, 1 filet d'arrimage 1000x1200 mm, 1 tapis antidérapant 750x500 mm, 1 dépliant sur l'arrimage du chargement).</p>	1000011186
<p><b>i-BOXX 72 G pour arrimage du chargement, pour utilitaires</b>  <b>Dimensions (LxPxH) :</b> 367 x 316 x 72 mm  <b>Poids :</b> 3,56 kg            Équipement de base pour l'arrimage du chargement dans les utilitaires (2 sangles à cliquet ProSafe de 3,5 m, 2 sangles à boucle de serrage ProSafe de 3 m, 4 tapis antidérapants 200x100x8 mm, 4 coins de protection pour sangles, 1 dépliant sur l'arrimage du chargement).</p>	1000011185



Accessoires de fixation pour i-BOXX G à la Page 212

## ProSafe de série – Arrimage du chargement



### Sangle à cliquet sans fixation terminale

Charge : max. 400 daN Largeur de la sangle : 25 mm Boucle : cliquet Fixation terminale : aucune



Désignation	Poids	Description du produit	Référence
<b>Sangle à cliquet 1,0 m, 400 daN</b>	Poids : 0,45 kg	Longueur de la sangle : env. 1000 mm	6000012841
<b>Sangle à cliquet 3,0 m, 400 daN</b>	Poids : 0,51 kg	Longueur de la sangle : env. 3000 mm	6000012842
<b>Sangle à cliquet 6,0 m, 400 daN</b>	Poids : 0,63 kg	Longueur de la sangle : env. 6000 mm	6000012843



### Tendeur caoutchouc ProSafe

Le tendeur caoutchouc ProSafe est idéal pour la fixation rapide des charges encombrantes dans le véhicule.



Désignation	Dimensions (LxPxH) / poids	Description du produit	Référence
<b>Tendeur caoutchouc ProSafe complet</b>	Poids : 0,13 kg	Longueur : 1000 mm, avec 2 crochets	1000002455
<b>Crochet pour tendeur caoutchouc ProSafe</b>	Dimensions : 66 x 28 x 19 mm Poids : 0,01 kg	Crochet de rechange pour le tendeur caoutchouc ProSafe.	1000002480

### Sangle à boucle de serrage

Charge : max. 225 daN Largeur de la sangle : 25 mm Boucle : boucle de serrage Fixation terminale : aucune



Désignation	Poids	Description du produit	Référence
<b>Sangle à boucle de serrage 0,25 m</b>	Poids : 0,07 kg	Longueur de la sangle : env. 250 mm	801015938
<b>Sangle à boucle de serrage 1,2 m</b>	Poids : 0,14 kg	Longueur de la sangle : env. 1200 mm	1000003942
<b>Sangle à boucle de serrage 3,5 m</b>	Poids : 0,16 kg	Longueur de la sangle : env. 3500 mm	80714114

### Sangle à cliquet et à mousquetons

Charge : max. 500 daN Largeur de la sangle : 25 mm Boucle : cliquet Fixation terminale : mousqueton



Désignation	Poids	Description du produit	Référence
<b>Sangle à cliquet et à mousquetons 3,5 m</b>	Poids : 0,84 kg	Longueur de la sangle : env. 3500 mm	80714091
<b>Sangle à cliquet et à mousquetons 6 m</b>	Poids : 0,94 kg	Longueur de la sangle : env. 6000 mm	801016217

### Sangle à boucle de serrage et crochet d'ancrage

Charge : max. 225 daN Largeur de la sangle : 25 mm Boucle : boucle de serrage Fixation terminale : crochet d'ancrage



Désignation	Poids	Description du produit	Référence
<b>Sangle à cliquet et à crochet d'ancrage 2 m</b>	Poids : 0,24 kg	Longueur de la sangle : env. 2000 mm	801006371

## ProSafe de série – Arrimage du chargement



### Filets d'arrimage

Les filets d'arrimage ProSafe sont compatibles avec toutes les plaquettes d'ancrage ProSafe disponibles ainsi qu'avec les points d'ancrage d'origine des utilitaires légers. Après utilisation, ils se rangent sans problème dans l'une des BOXX Sortimo. Afin de permettre un arrimage optimal des charges de forme irrégulière ou rondes, les filets sont disponibles en différentes tailles. La qualité et la fonctionnalité de tous les filets d'arrimage ProSafe ont été contrôlées et certifiées par l'organisme d'inspection Dekra, sur la base de la norme VDI 2700 (feuille 3.3).



### Filets d'arrimage ProSafe à cliquet

Charge : max. 400 daN Boucle : 4x cliquet, 2x boucle de serrage Largeur des mailles : env. 120 x 120 mm Largeur de la sangle 25 mm Fixation terminale : crochet ProSafe

Désignation	Poids	Description du produit	Référence
Filet d'arrimage ProSafe 1400 x 1025 mm	Poids : 3,2 kg	Dimensions : 1400 x 1025 mm	1000001305
Filet d'arrimage ProSafe 1775 x 1150 mm	Poids : 4,4 kg	Dimensions : 1775 x 1150 mm	1000001306
Filet d'arrimage ProSafe 2275 x 1650 mm	Poids : 7,0 kg	Dimensions : 2275 x 1650 mm	1000001307



### Filets d'arrimage ProSafe à boucle de serrage

Charge : max. 200 daN Boucle : 4x boucle de serrage Largeur des mailles : env. 120 x 120 mm Largeur de la sangle : 25 mm Fixation terminale : crochet ProSafe

Désignation	Poids	Description du produit	Référence
Filet d'arrimage ProSafe 775 x 900 mm	Poids : 0,61 kg	Dimensions : 775 x 900 mm	1000004934
Filet d'arrimage ProSafe 775 x 1025 mm	Poids : 0,7 kg	Dimensions : 775 x 1025 mm	1000004935
Filet d'arrimage ProSafe 1025x1275 mm	Poids : 0,91 kg	Dimensions : 1025 x 1275 mm	1000004936



### Filet de protection

Ce filet d'arrimage spécialement conçu pour les voitures est disponible dans deux tailles.

Désignation	Poids	Description du produit	Référence
Filet de protection 800 x 1000 mm	Poids : 0,55 kg	Dimensions : 800 x 1000 mm	6000001114
Filet de protection 1000 x 1200 mm	Poids : 0,68 kg	Dimensions : 1000 x 1200 mm	6000001113





Compléments utiles pour les aménagements Sortimo

# Accessoires



ACCESSOIRES POUR VÉHICULE  
l'atelier mobile

à partir de la page 112



SOWAAPP  
toujours à portée de main

à partir de la page 126



ACCESSOIRES ÉLECTRIQUES  
pour un éclairage optimal

à partir de la page 130



SÉCURITÉ ET PREMIERS SECOURS  
pour parer à toutes les éventualités

à partir de la page 140





## Accessoires pour véhicule – L'atelier mobile






### Établis

Transformez votre véhicule en atelier mobile – avec un établi de Sortimo. Les établis de Sortimo s'adaptent facilement et rapidement à l'aménagement de véhicule SR5 ou se vissent sur le plancher du véhicule. L'embase tournante avec étau complète à merveille l'établi et permet d'effectuer de petites opérations d'assemblage directement dans le véhicule. L'atelier mobile facilite nettement le quotidien professionnel, permet de gagner du temps et reflète votre professionnalisme auprès des clients.



 Kit complet à la page 37

Description du produit	Référence
 <p><b>Établi rabattable SR5</b>            Dimensions (LxPxH) : 810 x 260 x 210 mm            Poids : 9,0 kg            La hauteur de travail varie en fonction du rebord de chargement du véhicule.            Écart minimal de 515 mm entre le seuil de chargement et le plan de travail.            Dimensions du plan de travail : 195 x 583 x 30 mm.            Établi rabattable. (Montage sur l'aménagement de véhicule SR5)</p>	1000012542

Description du produit	Référence
 <p><b>Établi rabattable lourd (ped court)</b>            Dimensions (LxPxH) : 1180 x 325 x 320 mm            Poids : 22,1 kg            La hauteur de travail de l'établi varie entre 760 et 940 mm en fonction du seuil de chargement du véhicule.            Hauteur du seuil de chargement : 643 - 823 mm. (hauteur de la console 117 mm)            Dimensions du plan de travail : 280 x 1000 x 35 mm.            Pour les véhicules dont le seuil de chargement est haut. (montage sur le plancher du véhicule)</p>	1000000527
 <p><b>Établi rabattable lourd</b>            Dimensions (LxPxH) : 1200 x 340 x 320 mm            Poids : 25,0 kg            La hauteur de travail de l'établi varie entre 760 et 940 mm en fonction du seuil de chargement du véhicule.            Hauteur du seuil de chargement : 490 - 670 mm. (hauteur de la console 270 mm)            Dimensions du plan de travail : 280 x 1000 x 35 mm.            Pour les véhicules dont le seuil de chargement est bas. (montage sur le plancher du véhicule)</p>	1000000528

### Étau à mors parallèles

Disponible dans différentes tailles, l'étau à mors parallèles constitue un accessoire pratique pour différentes opérations d'assemblage. Tous les étaux disposent d'une enclume intégrée, d'un filet trapézoïdal et d'un serre-tube assemblé par forgeage. Ils sont ainsi garants d'une précision maximale.



Description du produit	Référence
<p><b>Étau à mors parallèles 100</b>            La largeur du mors est de 100 mm, l'ouverture de 125 mm.</p>	6000002446
<p><b>Étau à mors parallèles 120</b>            La largeur du mors est de 120 mm, l'ouverture de 150 mm.</p>	801008322

### Embase tournante

L'embase tournante est conçue pour l'utilisation d'un étau sur l'établi et constitue un complément idéal de l'atelier mobile. Elle peut tourner sur 360° et procure ainsi une plus grande souplesse de manipulation de l'étau dans le véhicule.



Description du produit	Référence
<p><b>Embase tournante 100</b>            Pour l'étau à mors parallèles 100.</p>	6000002447
<p><b>Embase tournante 120</b>            Pour l'étau à mors parallèles 120.</p>	801008324

## Accessoires pour véhicule – l'Atelier mobile



### Autoassistant

L'Autoassistant sert d'écrivoire pratique et de rangement pour documents sur le siège passager. Grâce à son plateau muni d'une pince à documents, à ses deux porte-documents et son emplacement pour bouteille de 1,5 litre, vous avez tout le nécessaire à portée de main. Un rangement supplémentaire pour vos documents est disponible sous l'écrivoire. Au besoin, il est possible de diviser ce grand compartiment en deux parties au moyen d'un séparateur proposé en option.



Description du produit		Référence
 	<p><b>Autoassistant</b>  <b>Dimensions (LxPxH) :</b> 362 x 661 x 480 mm  <b>Poids :</b> 7,4 kg            Livré avec plaque d'accrochage pour le dossier, sous l'appui-tête, et passe-ceinture sur le côté. Ne convient pas au montage sur des sièges sans appui-têtes démontables.</p>	801013911
 	<p><b>Fixation appui-tête électrique pour Autoassistant</b>  <b>Dimensions (LxPxH) :</b> 266 x 68 x 2 mm  <b>Poids :</b> 0,15 kg            Permet de fixer l'Autoassistant même avec des appui-têtes non amovibles ou électriques.</p>	1000004023
 	<p><b>Séparateur S-BOXX large SF Autoassistant</b>  <b>Dimensions (LxPxH) :</b> 279 x 174 x 7 mm  <b>Poids :</b> 0,08 kg            Pour créer des compartiments dans votre Autoassistant.</p>	1000002082

### Plan de travail pour paroi latérale

Le plan de travail pour paroi latérale de Sortimo est un bureau mobile optimal pour l'espace de chargement. Il permet de gérer des dossiers, d'effectuer des analyses ou de compléter des documentations sur place, dans le véhicule. Le plan de travail pour paroi latérale offre une surface généreuse de 628 x 600 mm. Une fois replié, il se contente cependant de 180 x 700 mm et ne gêne donc pas dans l'espace de chargement, où chaque centimètre compte.

- Vissage au choix sur la paroi latérale ou la cloison de séparation dans le véhicule et sur le plancher de montage Sortimo.
- Le plan de travail supporte jusqu'à 50 kg.
- Crash tests réalisés conformément à ECE-R17
- Conforme à la réglementation ECE-R21 (Impact de la tête).
- Habillage noir avec surface grainée.
- Mécanisme robuste et plan de travail en aluminium.
- Ne convient pas à une utilisation pendant les déplacements.



Description du produit		Référence
 	<p><b>Plan de travail pour paroi latérale</b>  <b>Dimensions (LxPxH) :</b> 890 x 730 x 160 mm  <b>Poids :</b> 18,0 kg            Tirez mieux parti des temps morts entre vos rendez-vous grâce à l'astucieux plan de travail pour paroi latérale.</p>	1000012716

## Accessoires pour véhicule – l'Atelier mobile



### Lift à échelle intérieur 1800

Le lift à échelle intérieur de Sortimo constitue une nouvelle solution simple et peu encombrante de rangement des échelles à l'intérieur du véhicule. L'avantage décisif de ce nouveau produit est le montage sous le pavillon, qui transforme cet espace inutilisé en rangement supplémentaire. L'utilisation optimisée de l'espace de rangement, ajoutée à la rapidité et la simplicité de manipulation du produit, permet d'économiser de l'argent en gagnant du temps.


- La solution de rangement idéale pour optimiser l'espace de rangement dans votre véhicule.
- Pour fixer très facilement sur le pavillon de toit les échelles doubles en aluminium d'une longueur de 1,8 m et d'un poids de 18 kg au maximum.
- Manipulation simple, rapide et sans effort grâce aux vérins à gaz.
- Sécurité maximale lors des freinages brusques et dans les virages grâce à des matériaux de qualité.
- Les deux supports sont revêtus de caoutchouc pour éviter tout dommage.
- Ne convient pas au montage sur des véhicules à structure en composite.



Description du produit	Référence
 <p><b>Lift à échelle intérieur 1800</b>            Dimensions (LxPxH) : 1790 x 184 x 250 mm            Poids : 8,0 kg</p> <p>Compatible avec tous les modèles d'utilitaires.</p>	1000004569

### Échelle pliante en aluminium pour Sortimo TopSystem

L'échelle pliante en aluminium est idéale en combinaison avec le lift à échelle intérieur 1800. Toutefois, elle convient également aux véhicules plus hauts, pour le chargement et le déchargement avec le Sortimo TopSystem. Les pieds revêtus de caoutchouc antidérapant permettent de monter et descendre sans risque.

Description du produit	Référence
 <p><b>Échelle pliante TopSystem en aluminium 3000 mm</b>            Dimensions (LxPxH) : 1570 x 350 x 125 mm            Poids : 6,5 kg</p> <p>Mécanisme de blocage fiable Hauteur de 1,5 m une fois repliée. Charge max. 150 kg</p>	811016006

**Sortimo TopSystem à partir de la page 255**




### Échelles télescopiques

Les échelles télescopiques de Sortimo se composent de tubes anodisés et d'éléments en plastique renforcé de fibre de verre. Les pieds en caoutchouc assurent une adhérence maximale sur le sol.

Grâce à leurs dimensions compactes, les échelles sont facilement transportables et idéales pour les espaces restreints. Il est même possible de les ranger dans le coffre d'une voiture.

Toutes les échelles télescopiques sont conformes aux exigences des normes DIN EN 131-6:2015, DIN EN 131-1:2016 et DIN EN 131-3:2007.



Description du produit	Référence
 <p><b>Échelle télescopique double 2,30 m</b>            Dimensions (LxPxH) : 610 x 165 x 710 mm            Poids : 15,8 kg</p> <p>Échelle télescopique double à 8 barreaux.            Longueur dépliée : 2,3 m    Longueur repliée : 0,79 m    Largeur : 0,48 m    Charge maximale : 150 kg</p>	801012159
 <p><b>Échelle télescopique 3,0 m</b>            Dimensions (LxPxH) : 793 x 465 x 100 mm            Poids : 10,5 kg</p> <p>Échelle télescopique à 10 barreaux.            Longueur dépliée : 2985 mm    Longueur repliée : 793 mm    Largeur : 465 mm    Charge maximale : 150 kg</p>	6000012526
 <p><b>Support pour échelle télescopique de profondeur 4</b>            Dimensions (LxPxH) : 130 x 45 x 110 mm            Poids : 0,5 kg</p> <p>Rangement sûr et accès rapide, montage universel dans le véhicule.</p>	80779281


## Accessoires pour véhicule – l'Atelier mobile



### Rampes de chargement



Les rampes de chargement sont disponibles en deux longueurs et en version fixe ou pliable. Qu'il s'agisse d'un lave-linge ou d'une tondeuse autoportée, elles permettent de charger rapidement et sans effort les objets lourds et encombrants. La bordure de protection latérale (30/42 mm) assure un maintien fiable des objets sur la rampe lors du chargement ou du déchargement, y compris dans le cas des charges lourdes et volumineuses. La surface de roulement atteint une largeur de 150 mm (largeur extérieure de 234 mm), dispose d'un revêtement antidérapant P13 et supporte une charge maximale de 380 daN. Ainsi, les rails en aluminium préservent le dos tout en assurant confort d'utilisation et rapidité lors du chargement et du déchargement.

Description du produit	Référence
 <p><b>Rampe pliable 2 m</b>            Dimensions (LxPxH) : 2000 x 234 x 47 mm            Poids : 18,0 kg            Deux rampes de chargement rabattables en aluminium de 200 cm de long.</p>	801009244
<p><b>Rampe pliable 2,5 m</b>            Dimensions (LxPxH) : 2500 x 234 x 47 mm            Poids : 22,0 kg            Deux rampes de chargement rabattables en aluminium de 250 cm de long.</p>	801009246

### Aérateurs



La loi exige que les bouteilles de gaz soient transportées dans un véhicule ventilé par apport d'air extérieur. Sortimo propose un système d'aération utilisable au choix pour l'extraction ou l'admission d'air, selon le type de gaz transporté (lourd ou léger). Grâce à la forme aérodynamique, la circulation d'air obtenue est largement supérieure aux exigences définies par la loi.

Description du produit	Référence
 <p><b>Aérateur de toit</b>            Dimensions (LxPxH) : 258 x 196 x 48 mm            Poids : 0,93 kg            Matériau : plastique résistant aux UV et aux chocs            Fonction : système d'extraction ou d'admission d'air (rotatif)            Convient au transport de gaz conformément aux règlements de la DGUV (assurance accidents légale allemande). (En combinaison avec un aérateur de sol ou latéral)</p>	80721099
 <p><b>Aérateur de toit compact</b>            Dimensions (LxPxH) : 97 x 72 x 135 mm            Poids : 0,12 kg            Matériau : plastique résistant aux UV et aux chocs            Fonction : circulation d'air permanente            Convient au transport de gaz conformément à la certification Dekra. (En combinaison avec un aérateur de sol ou latéral)</p>	801016208
 <p><b>Aérateur de sol rond</b>            Dimensions (LxPxH) : 210 x 140 x 70 mm            Poids : 0,26 kg            Matériau : plastique résistant aux chocs avec filetage intégré            Fonction : circulation d'air permanente            Convient au transport de gaz conformément à la certification Dekra. (En combinaison avec un aérateur de toit ou latéral)</p>	6000001283
 <p><b>Aérateur latéral</b>            Dimensions (LxPxH) : 183 x 73 x 128 mm            Poids : 0,16 kg            Matériau : plastique résistant aux UV/intempéries et aux chocs            Fonction : circulation d'air permanente, section de ventilation : 55 cm<sup>2</sup>            Convient au transport de gaz conformément aux règlements de la DGUV (assurance accidents légale allemande) (en combinaison avec un aérateur de toit ou de sol)</p>	1000014497
 <p><b>Grille d'aération pour paroi latérale</b>            Dimensions (LxPxH) : 233 x 113 x 11 mm            Poids : 0,20 kg            La grille d'aération est fabriquée en acier inoxydable et résiste à la corrosion. Elle se monte sur la paroi latérale/cloison de séparation.</p>	80721037

## Accessoires pour véhicule – l'Atelier mobile



### Porte-pelle/balais pour porte arrière

Le porte-pelle/balais pour porte arrière permet de tirer pleinement parti de l'espace normalement inutilisé le long des portes arrière. Il est conçu pour le transport en toute sécurité d'objets encombrants, tels que planches ou échelles, et d'accessoires à manche, tels que pelles ou balais. Le porte-pelle/balais permet d'accéder rapidement au matériel sur le site d'intervention, sans même devoir monter dans le véhicule. Autre produit utile pour un rangement méthodique du matériel dans le véhicule : le support de fixation, dont les crochets maintiennent en place les accessoires rangés.



Description du produit	Référence
 <p><b>Rail de fixation porte-pelle/balais pour porte arrière</b>            Dimensions (LxPxH) : 530 x 115 x 32 mm            Poids : 0,9 kg            Complément optimal au porte-pelles/balais. Permet de fixer en plus l'extrémité supérieure des accessoires à manche et facilite le rangement.</p>	1000002517

### Brides en fil

Les brides en fil en forme de U sont conçues pour un transport sûr des objets circulaires ou semi-circulaires tels que les tuyaux verticaux, les clés tricoises ou encore les outils à manche. La goulle de verrouillage permet d'accrocher et de décrocher rapidement les objets. Grâce au support solide, ce produit est particulièrement résistant. Il protège par ailleurs les objets au moyen de patins en caoutchouc absorbant les chocs.

Description du produit	Référence
<p><b>Bride en fil 1</b>            Dimensions (LxPxH) : 156 x 126 x 44 mm            Pour la fixation d'objets atteignant jusqu'à 89 x 89 mm.</p>	801011062
<p><b>Bride en fil 2</b>            Dimensions (LxPxH) : 126 x 44 x 96 mm            Pour la fixation d'objets atteignant jusqu'à 59 x 63 mm.</p>	801011063
<p><b>Bride en fil 3</b>            Dimensions (LxPxH) : 116 x 44 x 80 mm            Pour la fixation d'objets atteignant jusqu'à 50 x 50 mm.</p>	801011064



### Supports

Pratiques, les clips à cames pour manche de Sortimo permettent par exemple de transporter en toute sécurité des balais ou des pelles, et de les conserver à portée de main sur le site d'intervention.

Description du produit	Référence
 <p>Les clips à cames pour manche se vissent à l'endroit souhaité dans le véhicule et accueillent des outils ou accessoires à manche tels que les marteaux, balais ou pelles. Il suffit d'enfoncer ces derniers dans le support, où ils restent bloqués dans la partie en caoutchouc antidérapant.</p> <p><b>Clip à cames pour manche (20-30 mm)</b>            Dimensions (LxPxH) : 72 x 35 x 72 mm            Poids : 0,03 kg            Pour un diamètre de manche de 20 à 30 mm.</p>	801012161
<p><b>Clip à cames pour manche (30-40mm)</b>            Dimensions (LxPxH) : 81 x 35 x 72 mm            Poids : 0,04 kg            Pour un diamètre de manche de 30 à 40 mm.</p>	801012162

 <p><b>Rail alu pour support d'outils</b>            Dimensions (LxPxH) : 917 x 55 x 9 mm            Poids : 0,31 kg            Rail alu pour installation du support d'outils long à l'endroit souhaité. La longueur s'élève à 90 cm.</p>	801012166
--	-----------

 <p><b>Support de pavillon pour 1 balai/pelle</b>            Dimensions (LxPxH) : 130 x 110 x 55 mm            Poids : 0,17 kg            Support en deux parties pour la fixation, sous le pavillon, de tous les accessoires à manche long. Montage sur les traverses du pavillon. Convient aux balais, pelles, etc.</p>	801012834
--	-----------

 <p>Le clip à cames pour manche permet de fixer et transporter de manière optimale des pelles, balais ou serre-joints de grande taille. Il suffit d'accrocher le tendeur et d'abaisser le levier de serrage.</p>	
<p><b>Clip à cames pour manche 1</b>            Dimensions (LxPxH) : 105 x 50 x 45 mm            Poids : 0,15 kg            Pour un diamètre de manche de 15 à 30 mm.</p>	801009976
<p><b>Clip à cames pour manche 2</b>            Dimensions (LxPxH) : 110 x 50 x 45 mm            Poids : 0,15 kg            Pour un diamètre de manche de 20 à 50 mm.</p>	80713858



**Autres accessoires pour SR5  
à partir de la page 28**

## Accessoires pour véhicule – l'Atelier mobile



### Crochets

Les différents crochets de Sortimo permettent de ranger du matériel varié tel les chaînes, flexibles, câbles ou vêtements, pour le transporter en toute sécurité dans le véhicule. Ainsi, vous tirez pleinement parti de l'espace de rangement disponible et ne perdez plus de temps à chercher ou trier votre matériel. De plus, votre organisation efficace ne manquera pas de faire bonne impression lors de vos interventions chez les clients.



### Support charges lourdes

Avec le support pour charges lourdes, vous disposez dans votre véhicule d'une solution de rangement rapide pour les chaînes, flexibles et câbles. Il vous permet d'accéder directement au matériel une fois sur le site d'intervention, et vous évite donc de perdre du temps à chercher et trier les câbles et les chaînes. Vous pouvez ainsi travailler plus efficacement.

Description du produit	Référence
<b>Support charges lourdes 200</b>	1000003373
<b>Dimensions (LxPxH) :</b> 300 x 203 x 97 mm	
Profondeur du support 20 cm, charge max. 30 kg.	
Fixation universelle dans l'habitacle.	

### Crochet profilé aluminium

Le crochet mural se fixe à l'endroit souhaité dans le véhicule et offre des possibilités de rangement supplémentaires pour les tuyaux, câbles, flexibles, etc. Ainsi, le matériel important est toujours soigneusement rangé et rapidement accessible.

Description du produit	Référence
<b>Crochet profilé aluminium 1</b>	801012163
<b>Dimensions (LxPxH) :</b> 116 x 10 x 82 mm	
Profondeur du crochet 80 mm, charge max. 15 kg.	
<b>Crochet profilé aluminium 2</b>	801012164
<b>Dimensions (LxPxH) :</b> 120 x 140 x 12 mm	
Profondeur du crochet 115 mm, charge max. 15 kg.	
<b>Crochet profilé aluminium 3</b>	801012165
<b>Dimensions (LxPxH) :</b> 216 x 188 x 11 mm	
Profondeur du crochet 170 mm, charge max. 15 kg.	



Description du produit	Référence
 <p><b>Patère x 3</b></p> <p><b>Dimensions (LxPxH) :</b> 11 x 7 x 1 mm</p> <p><b>Poids :</b> 0,03 kg</p> <p>Les patères sont conçues pour un montage universel dans le véhicule. Lorsqu'ils ne sont pas utilisés, les vêtements de travail sont ainsi soigneusement rangés dans le véhicule et rapidement accessibles au besoin. Elles sont livrées par 3.</p>	80713087

## Accessoires pour véhicule – l'Atelier mobile



### Jerricans





Sortimo propose deux jerricans différents conçus pour un transport sûr du carburant. Complétés des supports correspondants, les jerricans se fixent facilement dans l'espace de chargement du véhicule et sont rapidement accessibles au besoin.

Description du produit	Référence
 <p><b>Jerrican de 10 litres</b>  <b>Dimensions (LxPxH) :</b> 330 x 160 x 330 mm  <b>Poids :</b> 1,0 kg</p> <p>Le jerrican en plastique a une capacité de 10 litres. Il est livré avec un embout en plastique. Le produit permet de transporter et transvaser sans peine du carburant pour les véhicules et les moteurs.</p>	801008042
 <p><b>Jerrican de 20 litres</b>  <b>Dimensions (LxPxH) :</b> 160 x 340 x 470 mm  <b>Poids :</b> 4,2 kg</p> <p>Le jerrican en tôle d'acier a une capacité de 20 litres et dispose d'un tube d'aération ainsi que d'une fermeture. Le jerrican a été testé par l'organisme TÜV/GS et permet de transporter du carburant pour les véhicules et les moteurs.</p>	801009986

### Nettoyage

Les produits de nettoyage de Sortimo sont garantis de propreté sur le lieu de travail. Ils vous permettent d'afficher votre professionnalisme et de faire bonne impression sur vos clients, notamment après des interventions difficiles.

Description du produit	Référence
 <p><b>Kit nourrice à eau de 5 litres</b>  <b>Dimensions (LxPxH) :</b> 330 x 180 x 290 mm  <b>Poids :</b> 1,73 kg</p> <p>Kit nourrice à eau (3 parties) avec nourrice à eau de 5 litres.</p>	80779205
<p><b>Kit nourrice à eau de 10 litres</b></p>	80779199
 <p><b>Nourrice à eau de 5 litres</b>  <b>Dimensions (LxPxH) :</b> 280 x 125 x 300 mm  <b>Poids :</b> 0,6 kg</p> <p>Contenance de la nourrice à eau : 5 litres.</p>	801009995
<p><b>Nourrice à eau de 10 litres</b></p>	801009993

Description du produit	Référence
 <p><b>Distributeur de savon crème, complet</b>  <b>Dimensions (LxPxH) :</b> 230 x 280 x 175 mm  <b>Poids :</b> 0,82 kg</p> <p>Distributeur avec support mural et 3 litres de savon crème. Nettoie même sans eau. Biodégradable, protège durablement la peau, élimine par ex. parfaitement l'huile, la graisse, le goudron et l'encre d'impression.</p>	80711007
 <p><b>3 litres de savon crème</b>  <b>Dimensions (LxPxH) :</b> 230 x 300 x 180 mm  <b>Poids :</b> 2,85 kg</p> <p>La recharge de savon crème de 3 litres permet de remplir le distributeur (réf. : 80711007). Le savon crème nettoie même sans eau et protège durablement la peau.</p>	801010017
 <p><b>Tuyau PVC de 1 mètre</b>  <b>Dimensions (LxPxH) :</b> 30 x 170 x 165 mm  <b>Poids :</b> 0,12 kg</p> <p>Convient au robinet (801009992) et permet de vider la nourrice à eau facilement et avec précision.</p>	80779212
 <p><b>Robinet pour nourrice à eau</b>  <b>Dimensions (LxPxH) :</b> 105 x 51 x 51 mm  <b>Poids :</b> 0,04 kg</p> <p>Robinet compatible avec les nourrices à eau 5 et 10 litres de Sortimo.</p>	801009992




## SowaApp – Toujours à portée de main



### SowaApp

La protection de carrosserie Sortimo ne se contente pas de protéger votre véhicule des rayures ou des dommages. Elle constitue également une solution simple de rangement des outils et des consommables fréquemment utilisés. Résistante à l'humidité et robuste, la protection de carrosserie est parfaitement adaptée aux dimensions du véhicule et sert également de système de rangement, par ex. par exemple au-dessus d'établis. Les astucieuses perforations régulières permettent de fixer de nombreux accessoires tels les crochets, supports pour tuyaux, vide-poches, crochets pour paroi perforée, etc.



### Support SowaApp

Cet accessoire astucieux pour la paroi latérale en aluminium transforme le véhicule en poste de travail mobile. Les supports sont spécialement conçus pour les tôles perforées et permettent d'optimiser le déroulement du travail quotidien. Grâce aux évidements et aux rivets en plastique fournis, leur fixation est un véritable jeu d'enfant. Cet accessoire pour paroi latérale en aluminium supporte jusqu'à 2 kg. Vous pouvez donc y ranger sans problème les outils de montage ou électroportatifs que vous souhaitez garder à portée de main.

Description du produit	Référence
 <p>Le support cartouche vous permet de ranger sans encombrement dans votre véhicule les cartouches silicone, aérosols, etc. courantes.</p> <p><b>Support cartouche silicone 53 pour SowaApp</b></p> <p>Dimensions (LxPxH) : 136 x 66 x 87 mm Poids : 0,1 kg Le diamètre intérieur est de 53 mm.</p>	1000003924
 <p><b>Support aérosol 73 pour SowaApp</b></p> <p>Dimensions (LxPxH) : 125 x 88 x 89 mm Poids : 0,11 kg Le diamètre intérieur est de 73 mm.</p>	1000003925

Description du produit	Référence
 <p><b>Support multi roll pour SowaApp</b></p> <p>Dimensions (LxPxH) : 140 x 135 x 16 mm Poids : 0,15 kg</p> <p>Pour les objets ronds tels que le tapis antidérapant universel 800 x 1200 mm (réf. 6000003365). Fixation au moyen d'une bande auto-agrippante. Le support multi roll est fourni avec une bande auto-agrippante de 380 mm de long.</p>	1000004633
 <p><b>Bande auto-agrippante L=380, B=30</b></p>	6000003364
 <p>Le crochet rond en plastique robuste renforcé de fibre de verre se monte sans outil et d'une seule main sur la protection de carrosserie Sortimo. Il a été spécialement conçu pour les contraintes dynamiques propres aux véhicules.</p> <p><b>Crochet rond 80</b></p> <p>Paroi latérale en aluminium</p> <p>Dimensions (LxPxH) : 107 x 35 x 60 mm Poids : 0,05 kg</p> <p>Le diamètre du support s'élève à env. 80 mm.</p>	6000002429
 <p><b>Crochet pince 61</b></p> <p>Paroi latérale en aluminium</p> <p>Dimensions (LxPxH) : 60 x 35 x 58 mm Poids : 0,03 kg</p> <p>La largeur du support s'élève à env. 61 mm.</p>	6000002430

 <p><b>Distributeur de pansements pour SowaApp</b></p> <p>Dimensions (LxPxH) : 223 x 166 x 67 mm Poids : 0,52 kg</p> <p>Le distributeur de pansements pour SowaApp, avec support, permet de soigner de petites blessures et garantit une distribution hygiénique des pansements pour doigts et des pansements textiles. Autre avantage : le pansement est prêt à être appliqué dès le retrait, car un côté du film adhésif est automatiquement décollé par le distributeur. Le distributeur est livré avec des pansements pour doigts et des pansements textiles.</p>	1000004632
<b>Recharge de pansements textiles 72x19 mm</b>	6000003303
<b>Recharge de pansements pour doigts 120x20 mm</b>	6000003304



## SowaApp – Toujours à portée de main



### Pinces clips et crochets

Les pinces clips et crochets en plastique robuste renforcé de fibre de verre sont conçus sur mesure pour les trous oblongs de la protection de carrosserie Sortimo. Ils se montent et se démontent facilement d'une seule main et sans outil. Les crochets et pinces clips peuvent être fixés solidement dans deux trous de la protection de carrosserie, et permettent ainsi de répartir uniformément les contraintes sur le support. Les crochets, supports et pinces clips pour outils, de même que la protection de carrosserie Sortimo, ont été spécialement conçus pour les contraintes dynamiques propres aux véhicules.



9 pièces

-KIT-

5 pièces



#### Kit de 9 crochets pour outils Paroi latérale en aluminium

Réf. : 6000002437

Le kit comprend :

Crochet simple 40, 66 et 90 ; crochet double 40, 66 et 90 ;  
crochet rond 40 ; crochet rond 80 ; crochet pince 61.



#### Kit de 5 pinces clips pour outils Paroi aluminium perforée 3.0

Réf. : 6000002438

Le kit comprend :

Pince clips 19, 25, 28, 32 et 38.

#### Description du produit



**Crochet simple 40**  
Paroi latérale en aluminium  
Réf. : 6000002422



**Crochet simple 66**  
Paroi latérale en aluminium  
Réf. : 6000002423



**Crochet simple 90**  
Paroi latérale en aluminium  
Réf. : 6000002424



**Crochet double 40**  
Paroi latérale en aluminium  
Réf. : 6000002425



**Crochet double 66**  
Paroi latérale en aluminium  
Réf. : 6000002426



**Crochet double 90**  
Paroi latérale en aluminium  
Réf. : 6000002427



**Crochet pince 61**  
Paroi latérale en aluminium  
Réf. : 6000002430



**Crochet rond 40**  
Paroi latérale en aluminium  
Réf. : 6000002428



**Crochet rond 80**  
Paroi latérale en aluminium  
Réf. : 6000002429

#### Description du produit



**Pince clips 19**  
Paroi latérale en aluminium  
Réf. : 6000002435



**Pince clips 25**  
Paroi latérale en aluminium  
Réf. : 6000002431



**Pince clips 28**  
Paroi latérale en aluminium  
Réf. : 6000002432



**Pince clips 32**  
Paroi latérale en aluminium  
Réf. : 6000002433



**Pince clips 38**  
Paroi latérale en aluminium  
Réf. : 6000002434

## Accessoires électriques – Pour un éclairage optimal





### Eclairage additionnel


Les éclairages intérieurs additionnels de Sortimo éclairent le poste de travail mobile et procurent une visibilité optimale à toute heure du jour et de la nuit. Grâce à différentes versions, ils s'adaptent parfaitement aux besoins individuels.



Description du produit	Référence
<b>Bande LED 1000</b> Dimensions (LxPxH) : 100 x 100 x 5 mm Longueur de la bande LED : 100 cm.	801018095
<b>Bande LED 2000</b> Dimensions (LxPxH) : 240 x 210 x 15 mm Longueur de la bande LED : 200 cm.	801018096
<b>Plage de tension :</b> 12 VCC <b>Longueur du câble :</b> 200 mm <b>Interrupteur marche/arrêt :</b> option en supplément <b>Température de fonctionnement :</b> env. -20 °C à 50 °C Raccourcissement possible par pas de 5 cm, 60 LED par mètre. <b>Attention :</b> la bande LED doit uniquement être branchée sur le circuit du véhicule avec un fusible approprié en amont.	<b>Intensité nominale :</b> 4,8 W/m <b>Rendement lumineux :</b> 390 lm <b>Indice de protection :</b> IP 62 <b>Hauteur :</b> 2,5 mm <b>Type de montage :</b> bande LED adhésive <b>Température de couleur :</b> 5700 K

Description du produit	Référence
 <b>Lampe fluo LED 12 V avec détecteur de mouvement, pour l'habitacle</b> Dimensions (LxPxH) : 144 x 144 x 11 mm Poids : 0,13 kg Plage de tension : 12 VCC Longueur du câble : 100 mm Interrupteur marche/arrêt : en option Température de couleur : 5700 K Détecteur de mouvement intégré, fonctionnement continu possible et sortie supplémentaire pour d'autres appareils électriques.	6000003788
<b>Intensité nominale :</b> 6,6 W <b>Rendement lumineux :</b> 450 lm <b>Type de montage :</b> branchement fixe dans le véhicule <b>Indice de protection :</b> IP 65 <b>Hauteur :</b> 12 mm	

 <b>Lampe fluo LED 12 V avec interrupteur marche/arrêt, pour l'éclairage du poste de travail</b> Dimensions (LxPxH) : 385 x 80 x 30 mm Poids : 0,23 kg Plage de tension : 12 VCC Longueur du câble : 100 mm Hauteur : 24 mm Type de montage : branchement fixe dans le véhicule Température de service : -30 °C à +40 °C.	80750075
<b>Intensité nominale :</b> 3 W <b>Rendement lumineux :</b> 320 lm <b>Interrupteur marche/arrêt :</b> interrupteur à bascule intégré <b>Indice de protection :</b> IP 50	

 <b>Lampe fluo LED 12V à intensité variable, pour l'habitacle</b> Dimensions LxPxH) : 168 x 88 x 9 mm Poids : 0,08 kg Plage de tension : 12 VCC Longueur du câble : 100 mm Hauteur : 88 mm Type de montage : branchement fixe dans le véhicule Température de service : -20 °C à +70 °C	6000000547
<b>Intensité nominale :</b> 8 W <b>Rendement lumineux :</b> 125 - 680 lm (intensité variable) <b>Interrupteur marche/arrêt :</b> interrupteur à capteur inductif <b>Indice de protection :</b> IP 65 <b>Température de couleur :</b> 3000 – 6000 K.	




 <b>Lampe fluo LED 12 V réglable, pour l'éclairage du poste de travail</b> Dimensions (LxPxH) : 425 x 42 x 43 mm Poids : 0,32 kg Plage de tension : 12 VCC Longueur du câble : 100 mm Hauteur : 43 mm Type de montage : branchement fixe dans le véhicule Température de fonctionnement : -20 °C à +70 °C.	6000001275
<b>Intensité nominale :</b> 6 W <b>Rendement lumineux :</b> 420 lm <b>Interrupteur marche/arrêt :</b> interrupteur à bascule intégré <b>Indice de protection :</b> IP 40	

## Accessoires électriques – Pour un éclairage optimal




### Projecteurs

Pour assurer un éclairage optimal, Sortimo propose non seulement des projecteurs de chantier, mais aussi des projecteurs portables disponibles en différentes versions. Pour les opérations fréquemment effectuées directement à côté de l'utilitaire, il est recommandé de monter un projecteur de chantier fixe sur le véhicule. Celui-ci procure un éclairage optimal et permet d'effectuer des travaux sans être dépendant de la lumière naturelle. Sortimo propose également, pour une grande souplesse d'utilisation, un projecteur à LED portable à embase magnétique. Il peut être fixé partout sur le véhicule et se branche sur l'allume-cigare au moyen d'un câble spiralé.




Description du produit	Référence
 <p><b>Projecteur de travail LED 12/24 V 2000 lm</b>  <b>Dimensions (LxPxH) :</b> 100 x 100 x 76 mm  <b>Poids :</b> 0,91 kg            Module LED à 6 diodes, pour montage fixe sur le véhicule, avec support en U – rotatif et pivotant.  <b>Plage de tension :</b> 12 - 24 VCC  <b>Rendement lumineux :</b> 2000 lm  <b>Type de montage :</b> permanent</p>	<p>6000003241</p> <p><b>Intensité nominale :</b> 25 W  <b>Interrupteur marche/arrêt :</b> sans  <b>Température de couleur :</b> 5700-7000 K  <b>Indice de protection :</b> IP 68  <b>Longueur du câble :</b> 0,5 m</p>
 <p><b>Projecteur à LED portable à embase magnétique 12-24 V 1500 lm</b>  <b>Dimensions (LxPxH) :</b> 76 x 166 x 205 mm  <b>Poids :</b> 2,23 kg            Module LED à 4 diodes pour la fixation universelle sur support magnétique.  <b>Plage de tension :</b> 12-24 VCC  <b>Rendement lumineux :</b> 1500 lm  <b>Température de couleur :</b> 5700 – 7000 K</p>	<p>6000002830</p> <p><b>Intensité nominale :</b> 18 W  <b>Interrupteur marche/arrêt :</b> étanche  <b>Longueur du câble :</b> câble spiralé de 8 m  <b>Indice de protection :</b> IP 68, IP 69 K  <b>Branchement :</b> allume-cigare</p>
 <p><b>Projecteur portable professionnel 12 V LED</b>  <b>Dimensions (LxPxH) :</b> 104 x 120 x 245 mm  <b>Poids :</b> 1,1 kg            Module LED 3 watts (veilleuse Nichia LED 5 mm) sans fil.  <b>Plage de tension :</b> 12 - 24 VCC  <b>Rendement lumineux :</b> env. 170 lm, env. 150 m  <b>Durée de recharge :</b> env. 15 h  <b>Autonomie :</b> lampe principale env. 5 h, veilleuse env. 75 h</p>	<p>6000000656</p> <p><b>Intensité nominale :</b> 3 W  <b>Possibilité de branchement :</b> 230 VCA et 12/24 VCC  <b>Batterie :</b> batterie gel-plomb (ne nécessite pas d'entretien)  <b>Indice de protection :</b> IP 54</p>

### Accessoires pour projecteurs

 <p><b>Rallonge spiralée 12 V</b>  <b>Dimensions (LxPxH) :</b> 1980 x 9 x 9 mm            Pour le projecteur à LED portable à embase magnétique (12 volts, câble de 7 m de long).</p>	<p>801009974</p>
--	------------------

### Lot de câbles

Sortimo propose des lots de câbles préassemblés pour les circuits d'éclairage LED va-et-vient, l'éclairage intérieur ou différentes prises et lampes d'avertissement. Les lots de câbles présentent une longueur bien adaptée et sont conçus pour tous les utilitaires courants actuels. Les fusibles et pièces de raccordement nécessaires sont tous fournis et permettent ainsi une installation rapide et pratique.

Description du produit	Référence
 <p><b>Kit de câble pour interrupteur va-et-vient</b>  <b>Dimensions (LxPxH) :</b> 190 x 120 x 65 mm  <b>Poids :</b> 0,58 kg            Pour les circuits d'éclairage LED va-et-vient.            8 mètres de câble FLYY pour véhicule 2 x 0,75 mm<sup>2</sup>, 10 mètres de câble FLYY pour véhicule 1 x 1,5 mm<sup>2</sup>, 1 porte fusible ATO, pour montage au sol 1 fusible plat 3 A ATO violet, 1 cosse à œillet M6 isolée rouge pour section de 0,5 à 1,5 mm<sup>2</sup>, 2 cosse femelles isolées bleues pour section de 1,5 à 2,5 mm<sup>2</sup> 6,3 mm, 2 prolongateurs rouges pour section de 0,5 à 1,0 mm<sup>2</sup>, 4 cosse femelles isolées rouges pour section de 0,5 à 1,0 mm<sup>2</sup> 4,8 mm, 2 cosse femelles isolées bleues pour section de 1,5 à 2,5 mm<sup>2</sup> 4,8 mm.</p>	<p>1000002079</p>
 <p><b>Kit de câble pour interrupteur on/off</b>  <b>Dimensions (LxPxH) :</b> 140 x 120 x 50 mm  <b>Poids :</b> 0,39 kg            Pour éclairage LED intérieur ou différentes lampes dans les utilitaires.            10 mètres de câble FLYY pour véhicule 2 x 0,75 mm<sup>2</sup>, 1 porte fusible ATO pour montage au sol, 1 fusible plat 2 A ATO gris, 1 cosse à œillet M6 isolée rouge pour section de 0,5 à 1,5 mm<sup>2</sup>, 2 cosse femelles isolées bleues pour section de 1,5 à 2,5 mm<sup>2</sup> 6,3 mm, 3 prolongateurs rouges pour section de 0,5 à 1,0 mm<sup>2</sup>, 2 cosse femelles isolées rouges pour section de 0,5 à 1,0 mm<sup>2</sup> 4,8 mm.</p>	<p>1000002080</p>
 <p><b>Kit de câblage à usage divers</b>  <b>Dimensions (LxPxH) :</b> 125 x 120 x 55 mm  <b>Poids :</b> 0,35 kg            Pour les prises 12 V, les gyrophares et les projecteurs.            8 mètres de câble FLYY pour véhicule 1 x 2,5 mm<sup>2</sup> noir, 1 mètre de câble FLY pour véhicule, 1 x 2,5 mm<sup>2</sup> marron, 1 porte fusible ATO pour montage mural, 1 fusible plat 10 A ATO rouge, 2 cosse à œillet M6 isolée bleues pour section de 1,5 à 2,5 mm<sup>2</sup>, 3 cosse femelles isolées bleues pour section de 1,5 à 2,5 mm<sup>2</sup> 6,3 mm, 1 cosse à sertir plate G+H GSK 1 broche (également compatible avec le boîtier à fusibles d'origine des véhicules Mercedes-Benz).</p>	<p>1000002946</p>

### Sortimo – le spécialiste des systèmes électriques automobiles

Profitez de

- plusieurs années d'expérience pratique des systèmes électriques automobiles
- personnel qualifié et bénéficiant de formations régulières
- produits soigneusement sélectionnés selon des critères des plus stricts
- produits soumis à tous les tests réglementaires et conformes à l'ensemble des exigences légales applicables

Le montage et le démontage de composants électriques doivent uniquement être confiés au personnel qualifié.

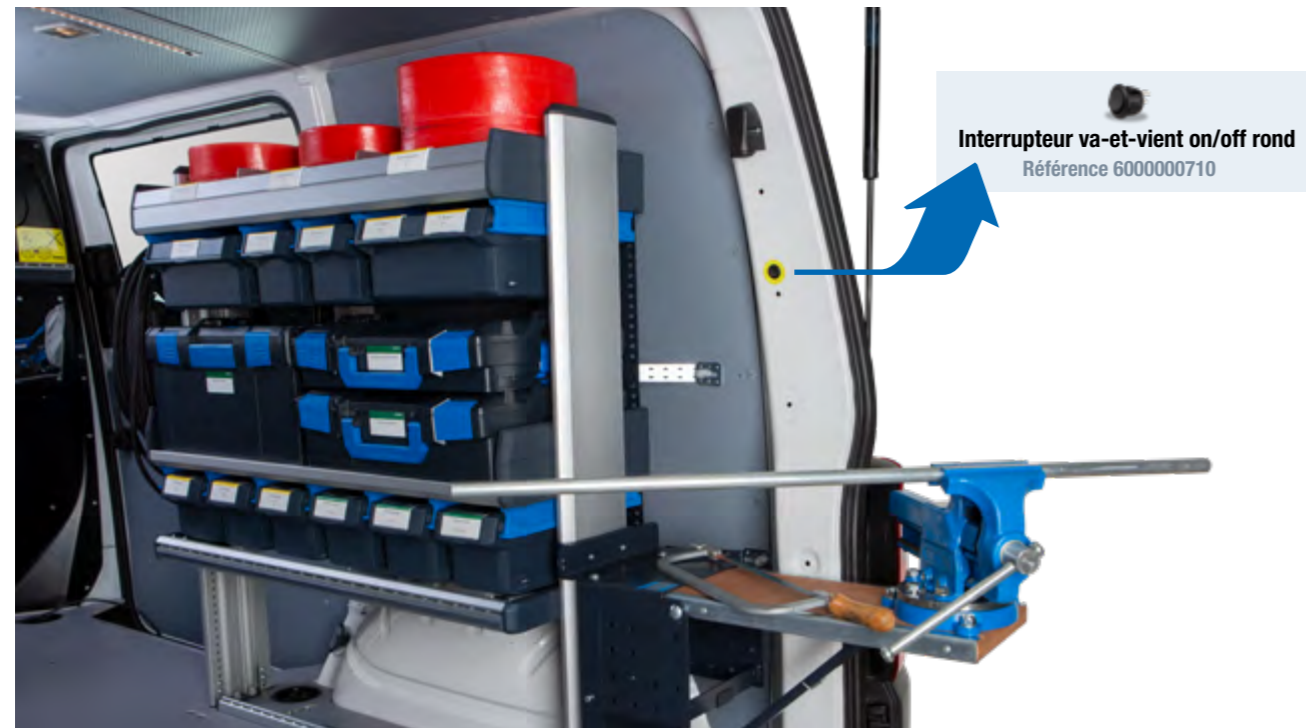


## Accessoires électriques – Pour un éclairage optimal




### Interrupteurs

Sortimo propose différentes versions d'interrupteurs adaptées à divers besoins. Les modèles à témoin lumineux intégré permettent de voir immédiatement si l'alimentation électrique est enclenchée ou non. Un avantage particulièrement appréciable dans le cas des lampes d'avertissement. Les interrupteurs va-et-vient et les boutons-poussoirs disposent quant à eux de deux positions, permettant d'enclencher ou de couper l'alimentation électrique. Il est donc possible d'installer deux interrupteurs, un à l'arrière et un près de la porte coulissante, pour allumer et éteindre la lumière.




**Interrupteur va-et-vient on/off rond**  
Référence 6000000710

Description du produit	Référence
 <b>Interrupteur 12 V à témoin lumineux orange</b> Pour les interrupteurs en applique destinés aux gyrophares. <b>Plage de tension :</b> 12 VCC <b>Dimensions de montage :</b> Ø de montage 12 mm <b>Puissance d'interruption max. :</b> 8 A <b>Branchement :</b> trois fiches plates de 6,3 mm	801014906
 <b>Interrupteur marche/arrêt à témoin lumineux rond orange</b> Pour les interrupteurs encastrables destinés aux gyrophares. <b>Plage de tension :</b> 12 VCC <b>Dimensions de montage :</b> Ø de montage 21 mm <b>Puissance d'interruption max. :</b> 20 A <b>Branchement :</b> trois fiches plates de 6,3 mm	6000002918
 <b>Interrupteur va-et-vient on/off rond</b> Pour circuit d'éclairage et va-et-vient. <b>Plage de tension :</b> 12 VCC <b>Dimensions de montage :</b> Ø de montage 21 mm <b>Puissance d'interruption max. :</b> 8 A <b>Branchement :</b> trois fiches plates de 4,8 mm	6000000710
 <b>Bouton poussoir on/off rond</b> Pour la commande de la lampe fluo LED (réf. 6000000547). <b>Plage de tension :</b> 12 VCC <b>Dimensions de montage :</b> Ø de montage 21 mm <b>Puissance d'interruption max. :</b> 8 A <b>Branchement :</b> deux fiches plates de 4,8 mm	6000000711
 <b>Autocollant rond pour interrupteur</b> Pour interrupteurs va-et-vient et boutons poussoirs ronds. <b>Ø extérieur :</b> 40 mm <b>Ø intérieur :</b> 20 mm	6000001305

### Prises en applique et encastrables

Sortimo propose différentes prises en applique et encastrables conçues pour divers types d'utilisation. Il est ainsi possible de recharger de petits appareils électriques ou d'utiliser des instruments de mesure dans le véhicule. Sortimo propose également une solution pour l'extérieur : la prise CEE protégée contre les projections d'eau permet en effet d'utiliser dans le véhicule des appareils électriques nécessitant une alimentation 230 VCA, standard en Europe.

Description du produit	Référence
 <b>Prise 12 volts normalisée, petite taille</b> <b>Dimensions (LxPxH) :</b> 60 x 35 x 25 mm <b>Poids :</b> 0,02 kg Pour la recharge d'appareils de contrôle et de mesure dotés d'une petite fiche DIN ISO 4165. <b>Plage de tension :</b> 12 VCC <b>Charge max. :</b> 16 A <b>Diamètre :</b> 12 mm	801009981
 <b>Prise 12 volts normalisée, grande taille</b> <b>Dimensions (LxPxH) :</b> 77 x 34 x 53 mm <b>Poids :</b> 0,04 kg Pour la recharge d'appareils électriques dans le véhicule via l'allume-cigare. <b>Plage de tension :</b> 12 VCC <b>Charge max. :</b> 16 A <b>Diamètre :</b> 21 mm La prise est protégée par un couvercle en caoutchouc qui empêche la poussière et les éclaboussures d'y pénétrer.	801005397
 <b>Prise d'alimentation CEE</b> <b>Dimensions (LxPxH) :</b> 145 x 130 x 98 mm <b>Poids :</b> 0,31 kg Pour toutes les prises d'alimentation encastrables CEE à l'extérieur. <b>Plage de tension :</b> 230 VCA <b>Charge max. :</b> 16 A pour 6 h <b>Indice de protection :</b> IP 44 <b>Raccordement :</b> 2 ou 3 broches + PE <b>Profondeur de montage :</b> 82 mm Couvercle de sécurité à support aimanté protégeant la prise de toute contrainte mécanique. Protection anti-traction pour prise CEE.	80713643
 <b>Câble adaptateur 230 V CEE 1,50 m</b> <b>Dimensions (LxPxH) :</b> 190 x 190 x 95 mm <b>Poids :</b> 0,56 kg Le câble mesure 1,5 m de long.	80713667
 <b>Câble adaptateur 230 V CEE 10 m</b> <b>Dimensions (LxPxH) :</b> 320 x 360 x 60 mm <b>Poids :</b> 2,21 kg Le câble mesure 10 m de long.	121018130




## Accessoires électriques – Alimentation électrique





### Prises

Même lorsqu'il s'agit simplement de choisir une multiprise adéquate ou un distributeur de courant approprié, il existe de nombreux aspects et des différences importantes à prendre en compte. Il est donc recommandé de bien se renseigner au préalable sur l'utilisation prévue, afin de pouvoir ensuite choisir le type d'appareil et les fonctionnalités adaptés. Sortimo propose de nombreux modèles répondant à différents besoins.





Description du produit	Référence
 <p><b>Coffret électrique</b>            Dimensions (LxPxH) : 300 x 140 x 140 mm            Poids : 2,46 kg            Plage de tension : 230 VCA 50 Hz            Indice de protection : IP 44            Protection : 16 A            Interrupteurs : disjoncteur différentiel/disjoncteur (25 A/16 A)            Puissance connectée : 3,6 kVA            Prêt au branchement et testé à l'unité selon la norme EN 60439-1.</p>	6000001811
 <p><b>Multiprise conforme aux préconisations BGVA</b>            Dimensions (LxPxH) : 350 x 90 x 78 mm            Poids : 0,75 kg            Plage de tension : 230 VCA            Prises : prises tournées à 30°            Protection max. : 16 A            Indice de protection : IP 44 (pour montage à la verticale)            Charge max. : 3600 W            Multiprise prête au branchement, avec couvercles rabattables et protection intérieure anti-traction.</p>	6000000316
 <p><b>Multiprise 4 prises WorkMo</b>            Dimensions (LxPxH) : 396 x 526 x 506 mm            Poids : 1,02 kg            Plage de tension : 230 VCA            Câble : 2 m (néoprène)            Protection max. : 16 A            Indice de protection : IP 44            Charge max. : 3500 W            Multiprise à 4 emplacements avec couvercle rabattable à fermeture automatique, compatible avec tous les modules WorkMo.</p>	1000003774

Description du produit	Référence
 <p><b>Multiprise 5 prises</b>            Dimensions (LxPxH) : 483 x 71 x 59 mm            Poids : 0,86 kg            Plage de tension : 230 VCA            Prises : prises tournées à 90°            Protection max. : 16 A            Câble : câble de raccordement de 1,4 m (H05VV-3FG1,5 mm²)            Charge max. : 3600 W            Multiprise à protection renforcée contre les contacts et interrupteur 2 broches lumineux.</p>	801009971
 <p><b>Multiprise 4 prises</b>            Dimensions (LxPxH) : 483 x 71 x 83 mm            Poids : 1,11 kg            Plage de tension : 230 VCA            Prises : prises tournées à 90°            Disjoncteurs : disjoncteur différentiel/disjoncteur (B16 A/30 mA)            Protection max. : 16 A            Câble : câble de raccordement de 1,4 m (H05VV-3FG1,5 mm²)            Charge max. : 3600 W            Indice de protection : IP 20            Multiprise à protection renforcée contre les contacts et disjoncteur différentiel/disjoncteur.</p>	801009972

### Le distributeur de courant pour les professionnels

Dotés d'un contrôleur d'isolement permanent, les distributeurs de courant pour un usage professionnel à l'intérieur et à l'extérieur du véhicule sont conformes aux règlements de la DGUV (assurance accidents légale allemande) et garantis d'un niveau de sécurité maximal. Il suffit d'un trou de perçage et d'un câble d'alimentation pour obtenir dans le véhicule un poste de travail complet combinant souplesse d'utilisation et sécurité maximales, synonyme de gain de temps et d'économies.


Description du produit	Référence
 <p><b>Unité de distribution électrique 2 prises 16 A</b>            Dimensions (LxPxH) : 300 x 145 x 140 mm            Poids : 2,6 kg            Plage de tension : 230 VCA 50 Hz            Indice de protection : IP 44            Câble de raccordement : 5 m (adaptable)            Protection max. : 16 A            Interrupteurs : disjoncteur différentiel/disjoncteur (25 A/16 A)            Puissance connectée : 3,6 kVA            Câble de mise à la terre : 2 m (adaptable)            1 prise de type F rouge, 1 prise de type F bleue, 1 disjoncteur, 1 isomètre, 1 contacteur d'installation, 1 disjoncteur différentiel. Prêts au raccordement et testés à l'unité selon la norme EN 61439-3.</p>	6000011119
 <p><b>Unité de distribution électrique 4 prises 16 A</b>            Dimensions (LxPxH) : 330 x 310 x 120 mm            Poids : 3,4 kg            Plage de tension : 230 VCA 50 Hz            Indice de protection : IP 44            Câble de raccordement : 5 m (adaptable)            Protection max. : 16 A            Interrupteurs : disjoncteur différentiel/disjoncteur (25 A/16 A)            Puissance connectée : 3,6 kVA            Câble de mise à la terre : 2 m (adaptable)            1 prise de type F rouge, 3 prises de type F bleues, 1 disjoncteur, 1 isomètre, 1 contacteur d'installation, 3 disjoncteurs différentiels. Prêts au raccordement et testés à l'unité selon la norme EN 61439-3.</p>	6000011118






## Accessoires électriques – Alimentation électrique






### Convertisseurs

Le convertisseur transforme la tension 12 volts du circuit du véhicule en tension alternative 230 volts, et permet ainsi d'utiliser des appareils électriques dans le véhicule lors des déplacements. Tous les convertisseurs Sortimo disposent d'une protection côté entrée contre les inversions de polarités, les surtensions et les sous-tensions, et d'une protection côté sortie contre les courts-circuits, les surcharges et les températures excessives. Le montage et l'utilisation à l'intérieur comme à l'extérieur du véhicule ne sont autorisés qu'après contrôle et uniquement pour l'utilisation prévue.



Description du produit	Référence
 <b>Convertisseur 350</b> Pour les petits appareils électriques tels les ordinateurs portables, TV, smartphones, tablettes ou chargeurs pour outils sans fil. <b>Tension d'entrée :</b> 10 – 15,5 VCC <b>Puissance de sortie :</b> 350 W <b>Tension de sortie :</b> 230 VCA 50 Hz <b>Puissance-crête :</b> 700 W (sur une courte durée)	501011517
 <b>Convertisseur 700</b> Pour ordinateurs portables, smartphones, tablettes et outils jusqu'à 600 watts. <b>Tension d'entrée :</b> 10 – 15,5 VCC <b>Puissance de sortie :</b> 700 W <b>Tension de sortie :</b> 230 VCA 50 Hz <b>Puissance-crête :</b> 1230 W (sur une courte durée)	600000755
 <b>Convertisseur 1000</b> Pour les réfrigérateurs et congélateurs jusqu'à 140 watts et les outils jusqu'à 800 watts. <b>Tension d'entrée :</b> 10 – 15,5 VCC <b>Puissance de sortie :</b> 1000 W <b>Tension de sortie :</b> 230 VCA 50 Hz <b>Puissance-crête :</b> 2000 W (sur une courte durée)	801014816
 <b>Convertisseur 1500</b> Pour les pompes jusqu'à 1200 watts, les climatiseurs jusqu'à 900 watts et les outils jusqu'à 1400 watts. <b>Tension d'entrée :</b> 10 – 15,5 VCC <b>Puissance de sortie :</b> 1500 W <b>Tension de sortie :</b> 230 VCA 50 Hz <b>Puissance-crête :</b> 3000 W (sur une courte durée)	6000001007
 <b>Convertisseur 2000</b> Pour les compresseurs jusqu'à 900 watts et les outils électroportatifs jusqu'à 2000 watts. <b>Tension d'entrée :</b> 10 – 15,5 VCC <b>Puissance de sortie :</b> 2000 W <b>Tension de sortie :</b> 230 VCA 50 Hz <b>Puissance-crête :</b> 3500 W (sur une courte durée)	6000002831

Description du produit	Référence
Lots de câbles préassemblés pour branchement d'un convertisseur sur la batterie du véhicule. L'une des extrémités des câbles est déjà équipée d'une cosse. <b>Fusible :</b> 250 A <b>Câble de mise à la terre :</b> 1 m <b>Câble de raccordement :</b> 2,5 m Cosse convertisseur déjà sertie, autres cosses à sertir fournies.	
 <b>Lot de câbles de connexion WR700 – 25 mm<sup>2</sup></b> Pour le convertisseur 700.	6000000999
 <b>Lot de câbles de connexion WR1000 – 35 mm<sup>2</sup></b> Pour le convertisseur 1000.	6000001000
 <b>Lot de câbles de connexion WR1500 – 50 mm<sup>2</sup></b> Pour le convertisseur 1500.	6000001001
<b>Lot de câbles de connexion WR2000 – 70 mm<sup>2</sup></b> Pour le convertisseur 2000.	6000002832

Description du produit	Référence
 <b>Commande à distance pour convertisseur 700-2000</b> Commande à distance pratique avec fonction de mise en marche/à l'arrêt et témoin lumineux pour la position « ON ». Pour les convertisseurs 700, 1000, 1500 et 2000.	6000003495

## Sécurité et premiers secours – Pour parer à toutes les éventualités



### Premiers secours

Les BOXX First Aid de Sortimo vous apportent une aide précieuse en cas d'urgence. Grâce aux garnitures pour petites pièces intégrées, les pansements sont soigneusement rangés, bien visibles et rapidement accessibles. Ainsi, vous ne perdez pas votre sang froid et restez maître de la situation, même dans des conditions difficiles.



Accessoires de fixation pour  
i-BOXX G, voir page 212

Description du produit	Référence
 <p><b>L-BOXX 102 G4 premiers secours</b>            Dimensions (LxPxH) : 444 x 360 x 118 mm            Poids : 2,99 kg            L-BOXX 102 G4 équipée pour les premiers secours conformément à la norme DIN 13157.</p>	1000011313
 <p><b>i-BOXX 72 G premiers secours VP DIN13164</b>            Dimensions (LxPxH) : 367 x 316 x 72 mm            Poids : 1,37 kg            i-BOXX 72 G équipée conformément à la norme DIN 13164 (premiers secours pour voitures).</p>	1000011392
 <p><b>i-BOXX 72G premiers secours PME DIN13157</b>            Dimensions (LxPxH) : 367 x 316 x 72 mm            Poids : 1,47 kg            i-BOXX 72 G équipée conformément à la norme DIN 13157 (trousses de premiers secours pour les entreprises) ; convient à un usage en entreprise, sur les chantiers et dans les établissements scolaires et périscolaires.</p>	1000011391
 <p><b>Garniture Premiers secours DIN 13157</b>            Contenu conforme à DIN 13157 (trousses de premiers secours pour entreprises).</p>	6000001129

## Sécurité et premiers secours – Pour parer à toutes les éventualités



### Gyrophares

Les gyrophares de Sortimo renforcent la visibilité dans les zones dangereuses et, par conséquent, la sécurité lors des interventions de jour ou de nuit. Les flashes orange sont spécialement conçus pour avertir les autres conducteurs d'un danger. Sortimo propose différentes options de montage : montage fixe sur le véhicule, montage sur embase ou sur hampe télescopique et, pour une grande souplesse d'utilisation, fixation sur un support magnétique.



#### Description du produit

#### Référence



#### Gyrophares LED jaune 10-30 V, montage fixe

6000002369

Dimensions (LxPxH) : 155 x 155 x 185 mm

Poids : 0,8 kg

Tension de service : 10-30 VCC

Indice de protection : IP 67

Hauteur : 141 mm

Nombre de double éclat : 120 par minute

Conforme aux directives des normes CEE R65 E04 006598 et CEE R10-04.

Fixation : fixation sur le toit du véhicule (classe B selon DIN 14620)

Température de fonctionnement : -40 à +70 °C

Diamètre : 154 mm



#### Gyrophares LED jaune 10-30 V, sur hampe

6000002370

Dimensions (LxPxH) : 155 x 155 x 235 mm

Poids : 0,84 kg

Tension de fonctionnement : 10-30 VCC

Indice de protection : IP 67

Hauteur : 198 mm

Nombre de double éclat : 120 par minute

Conforme aux directives des normes CEE R65 E04 006598 et CEE R10-04.

Fixation : Prise de courant de forme A, Ø 24 mm, selon la norme DIN 72591

Température de fonctionnement : -40 à +70 °C

Diamètre : 149 mm



Sortimo TopSystem à partir  
de la page 255



#### Gyrophares LED jaune 10-30 V, à embase magnétique

6000002371

Dimensions (LxPxH) : 186 x 186 x 165 mm

Poids : 1,39 kg

Tension de service : 10-30 VCC

Indice de protection : IP 67

Diamètre : 183 mm

Nombre de double éclat : 120 par min

Conforme aux directives des normes CEE R65 E04 006598 et CEE R10-04.

Fixation : sur embase magnétique

Température de fonctionnement : -40 à +70 °C Hauteur : 152 mm

Câble : câble spiralé avec fiche

Branchement : prise de bord / allume-cigare

Vitesse de conduite max. : 110 km/h



#### Support Pour gyrophares LED

6000002372

Dimensions (LxPxH) : 170 x 170 x 16 mm

Cale (2 à 14 mm) pour compenser la pente du toit lors du montage fixe. (diamètre de perçage 130 mm)

Pour gyrophares LED jaune 10-30 V, montage fixe.





## Sécurité et premiers secours – Pour parer à toutes les éventualités



### Accessoires de signalisation

Les accessoires de signalisation Sortimo procurent une meilleure protection dans les situations dangereuses ou dans l'obscurité sur la voie publique. Visibles de loin grâce à leurs couleurs fluorescentes, ils évitent les accidents et contribuent ainsi à la sécurité routière.

Description du produit	Référence
 <p><b>Kit de fixation pour cône de signalisation</b>  <b>Dimensions (LxPxH) :</b> 170 x 80 x 45 mm  <b>Poids :</b> 0,4 kg            Kit pour la fixation de 1 à 5 cônes dans le véhicule. (Les cônes ne sont pas fournis).            La longueur de la sangle s'élève à 1,63 m.</p>	80711137
 <p><b>Extincteur à poudre 2 kg</b>  <b>Dimensions (LxPxH) :</b> 370 x 155 x 108 mm  <b>Poids :</b> 3,9 kg  <b>Hauteur :</b> 370 mm, <b>largeur :</b> 155 mm, <b>diamètre :</b> 108 mm, <b>poids à l'utilisation :</b> 3,9 kg.            Extincteur à poudre pour les feux des classes A, B et C ; grande sécurité de fonctionnement grâce à la cartouche de gaz intérieure.</p>	80713032
 <p><b>Extincteur à poudre 6 kg avec support</b>  <b>Dimensions (LxPxH) :</b> 440 x 225 x 155 mm  <b>Poids :</b> 8,1 kg  <b>Hauteur :</b> 520 mm, <b>largeur :</b> 240 mm, <b>diamètre :</b> 155 mm, <b>poids à l'utilisation :</b> 9,6 kg.            Extincteur à pression permanente avec support, pour les feux des classes A, B et C ; également adapté aux installations électriques jusqu'à 1 000 V.</p>	80713070

Description du produit	Référence
 <p><b>Gilet de sécurité</b>            Gilet de sécurité à couleur fluorescente et bandes réfléchissantes permettant d'attirer l'attention dans les situations dangereuses ou dans l'obscurité sur la voie publique. Le gilet de sécurité est conforme aux normes EN 471 et DIN 30711. (modèle unisexe)</p>	80720009
 <p><b>Bande de balisage, marquage vers la gauche</b>  <b>Dimensions (LxPxH) :</b> 9000 x 141 x 0 mm  <b>Poids :</b> 0,5 kg            Films adhésifs avec lignes diagonales du côté gauche en bas vers le côté droit en haut (en direction du côté du véhicule).            Largeur : 141 mm, longueur : 9 m</p>	6000000018
<p><b>Bande de balisage, marquage vers la droite</b></p>	6000000019
 <p><b>Kit balisage DIN 30710</b>  <b>Dimensions (LxPxH) :</b> 562 x 141 x 1 mm  <b>Poids :</b> 0,10 kg            Kit balisage (4 balises) selon DIN 30710 pour les types de véhicules courants. Marquage minimal certifié selon DIN 30710 type II. Montage rapide et simple sur le véhicule, effet rétro réfléchissant puissant pour votre sécurité.</p>	1000002178



Le système de rangement pour SR5.

# SR-BOXX



BOXX à poser ou à suspendre,  
pour une utilisation optimale de  
l'espace de rangement



Le couvercle transparent  
protège le contenu



Accès aisé au contenu grâce  
aux rails et au couvercle



Configuration personnalisée  
avec des séparateurs

## SR-BOXX – Le système de rangement pour SR5



	S	M	XM	L	XL
03					
04					
05					

Étiquettes à partir  
de la Page 287

### SR-BOXX

Les SR-BOXX sont idéales pour le rangement de petites pièces et d'outils. Les BOXX s'intègrent au moyen de rails de guidage sur ou sous les tablettes de l'aménagement de véhicule. Des solutions de compartimentage en option améliorent encore le rangement. Des porte-étiquettes à clip peuvent être installés à l'avant des SR-BOXX, pour un étiquetage des BOXX avec mySortimo labels. L'utilisation d'étiquettes de couleurs différentes permet de catégoriser le contenu des BOXX.

SR-BOXX sans couvercle	Caractéristiques techniques	Description	Référence
SR-BOXX 03-8 M	Dimensions : 243 x 140 x 128 mm Poids : 0,29 kg	Un séparateur 00-8 M permet de cloisonner l'espace intérieur dans sa profondeur.	6000011426
SR-BOXX 03-8 L	Dimensions : 243 x 292 x 128 mm Poids : 0,48 kg	Un séparateur 00-8 L permet de cloisonner l'espace intérieur dans sa profondeur.	6000011427
SR-BOXX 23-8 XL	Dimensions : 243 x 443 x 128 mm Poids : 0,68 kg	L'espace intérieur peut être divisé dans sa largeur avec max. deux séparateurs 03-8 XL.	6000011428
SR-BOXX 04-6 S	Dimensions : 347 x 140 x 94 mm Poids : 0,34 kg	Un séparateur 00-6 S permet de cloisonner l'espace intérieur dans sa profondeur.	6000011429
SR-BOXX 04-8 M	Dimensions : 347 x 140 x 128 mm Poids : 0,41 kg	L'espace intérieur peut être divisé dans sa profondeur avec max. trois séparateurs 00-8 M.	6000011430
SR-BOXX 04-8 XM	Dimensions : 347 x 200 x 128 mm Poids : 0,46 kg	L'espace intérieur peut être divisé dans sa profondeur avec max. trois séparateurs 00-8 XM.	6000012238
SR-BOXX 04-8 L	Dimensions : 347 x 292 x 128 mm Poids : 0,64 kg	L'espace intérieur peut être divisé dans sa profondeur avec max. trois séparateurs 00-8 L.	6000011431
SR-BOXX 24-8 XL	Dimensions : 347 x 443 x 128 mm Poids : 0,87 kg	L'espace intérieur peut être divisé dans sa largeur avec max. deux séparateurs 04-8 XL.	6000011432
SR-BOXX 05-10 M	Dimensions : 451 x 140 x 162 mm Poids : 0,61 kg	L'espace intérieur peut être divisé dans sa profondeur avec max. quatre séparateurs 00-10 M.	6000011433
SR-BOXX 05-10 L	Dimensions : 451 x 292 x 162 mm Poids : 0,9 kg	L'espace intérieur peut être divisé dans sa profondeur avec max. quatre séparateurs 00-10 L.	6000011434

### Séparateurs pour SR-BOXX







Les séparateurs pour SR-BOXX vous permettent de compartimenter les BOXX. Ainsi, les petites pièces requises pour une même étape de travail peuvent être réunies et transportées ensemble dans une BOXX jusqu'au lieu d'intervention.



	Caractéristiques techniques	Convient à ...	Référence
Séparateur SR-BOXX 00-6 S	Dimensions : 14 x 120 x 74 mm Poids : 0,05 kg	SR-BOXX 04-6 S	6000011618
Séparateur SR-BOXX 00-8 M	Dimensions : 14 x 120 x 109 mm Poids : 0,05 kg	SR-BOXX 03-8 M, SR-BOXX 04-8 M	6000011619
Séparateur SR-BOXX 00-10 M	Dimensions : 14 x 120 x 143 mm Poids : 0,05 kg	SR-BOXX 05-10 M	6000011620
Séparateur SR-BOXX 00-8 XM	Dimensions : 177 x 109 x 14 mm Poids : 0,05 kg	SR-BOXX 04-8 XM	6000012239
Séparateur SR-BOXX 00-8 L	Dimensions : 14 x 272 x 112 mm Poids : 0,05 kg	SR-BOXX 03-8 L, SR-BOXX 04-8 L	6000011621
Séparateur SR-BOXX 00-10 L	Dimensions : 14 x 272 x 146 mm Poids : 0,05 kg	SR-BOXX 05-10 L	6000011622
Séparateur SR-BOXX 03-8 XL SR5	Dimensions : 194 x 2 x 112 mm Poids : 0,0 kg	SR-BOXX 23-8 XL ; pour diviser les BOXX en largeur.	1000012505
Séparateur SR-BOXX 04-8 XL SR5	Dimensions : 298 x 2 x 112 mm Poids : 0,0 kg	SR-BOXX 24-8 XL ; pour diviser les BOXX en largeur.	1000012506

### SR-BOXX avec lot de bacs

Les SR-BOXX équipées de bacs assurent sécurité et ordre pour le transport des petites pièces. Combinés aux guides de séparation intégrés, les séparateurs compris dans le kit offrent des possibilités supplémentaires de compartimentage personnalisé, pour une flexibilité et une efficacité maximales.

Description du produit	Référence
  <b>SR-BOXX 24-8 XL avec lot de 6 bacs H95</b> Dimensions (LxPxH) : 347 x 443 x 128 mm Poids : 1,92 kg 6 à 12 compartiments de 95 mm de haut (2 bacs 1.5x4, 2 bacs 2x2, 2 bacs 2x6, 2 séparateurs de bac 1.5x4, 2 séparateurs de bac 1x0, 2 séparateurs de bac 2x0).	1000012524
  <b>SR-BOXX 24-8 XL avec lot de 9 bacs H95 S</b> Dimensions (LxPxH) : 347 x 443 x 128 mm Poids : 1,97 kg 9 à 15 compartiments de 95 mm de haut (2 bacs 1.5x4, 4 bacs 2x2, 1 bac 1x4, 2 bacs 2x3, 2 séparateurs de bac 1.5x4, 2 séparateurs de bac 1x0, 2 séparateurs de bac 2x0).	1000012525
  <b>SR-BOXX 24-8 XL avec lot de 10 bacs H95</b> Dimensions (LxPxH) : 347 x 443 x 128 mm Poids : 1,96 kg 10 à 16 compartiments de hauteur 95 (2 bacs 1.5x4, 8 bacs 2x2, 2 séparateurs de bac 1.5x4, 2 séparateurs de bac 1x0, 2 séparateurs de bac 2x0).	1000012526



Bacs à partir de la Page 153

## SR-BOXX – Le système de rangement pour SR5.



### Couvercle pour SR-BOXX

Le couvercle transparent ferme hermétiquement la SR-BOXX et protège son contenu de toute poussière ou salissure. La finition transparente permet une vue d'ensemble constante du contenu. Vous ne perdez donc plus de temps à chercher votre matériel ou vos consommables, et pouvez contrôler d'un seul coup d'œil vos stocks de petites pièces. Ceci vous permet de vous réapprovisionner à temps et d'éviter des interruptions de travail coûteuses.

Description du produit	Convient à ...	Référence
Couvercle de la SR-BOXX 03 M	SR-BOXX 03-8 M	6000011654
Couvercle de la SR-BOXX 03 L	SR-BOXX 03-8 L	6000011655
Couvercle de la SR-BOXX 23 XL	SR-BOXX 23-8 XL	6000011656
Couvercle de la SR-BOXX 04 S/M	SR-BOXX 04-6 S, SR-BOXX 04-8 M	6000011658
Couvercle de la SR-BOXX 04 L	SR-BOXX 04-8 L	6000011659
Couvercle de la SR-BOXX 24 XL	SR-BOXX 24-8 XL	6000011660
Couvercle de la SR-BOXX 05 M	SR-BOXX 05-10 M	6000011661
Couvercle de la SR-BOXX 05 L	SR-BOXX 05-10 L	6000011662



Le couvercle transparent protège le contenu



Accès rapide au contenu, y compris sur les étagères, grâce au couvercle avec trappe

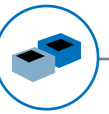


Le couvercle principal permet d'accéder à tout le contenu, par ex. pour le réapprovisionnement

### SR-BOXX avec couvercle

Les SR-BOXX à couvercle sont équipées d'un couvercle transparent qui assure la protection optimale du contenu.

Description du produit	Dimensions (LxPxH) / poids	Référence
 SR-BOXX 03-8 M avec couvercle	Dimensions : 243 x 140 x 136 mm Poids : 0,42 kg	1000012279
 SR-BOXX 03-8 L avec couvercle	Dimensions : 243 x 292 x 136 mm Poids : 0,67 kg	1000012280
 SR-BOXX 23-8 XL avec couvercle	Dimensions : 243 x 443 x 136 mm Poids : 0,95 kg	1000012281
 SR-BOXX 04-6 S avec couvercle	Dimensions : 347 x 140 x 102 mm Poids : 0,47 kg	1000012282
 SR-BOXX 04-8 M avec couvercle	Dimensions : 347 x 140 x 136 mm Poids : 0,54 kg	1000012283
 SR-BOXX 04-8 L avec couvercle	Dimensions : 347 x 292 x 136 mm Poids : 0,77 kg	1000012284
 SR-BOXX 24-8 XL avec couvercle	Dimensions : 347 x 443 x 136 mm Poids : 1,23 kg	1000012285
 SR-BOXX 05-10 M avec couvercle	Dimensions : 451 x 140 x 170 mm Poids : 0,84 kg	1000012286
 SR-BOXX 05-10 L avec couvercle	Dimensions : 451 x 292 x 170 mm Poids : 1,22 kg	1000012287



Un petit coup de pouce pour une grande efficacité

# Bacs



Gain de temps grâce à une vision d'ensemble rapide



Étiquettes avec code couleur pour un tri efficace

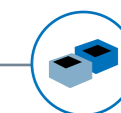


Organisation personnalisée et retrait aisé des petites pièces



Souplesse d'utilisation grâce à de multiples possibilités de compartimentage

# Bacs – Un petit coup de pouce pour une grande efficacité



	Hauteur de bac 31 mm	Hauteur de bac 63 mm	Hauteur de bac 95 mm	Mallettes métalliques / T-BOXX G	Série L-BOXX G4	Série L-BOXX G	i-BOXX G	SR-BOXX 24-8 XL
<b>1x1</b>	 <b>Bac 1x1 H31</b> Référence 6000010900	 <b>Bac 1x1 H63</b> Référence 6000010903						
<b>1x2</b>	 <b>Bac 1x2 H31</b> Référence 6000010901	 <b>Bac 1x2 H63</b> Référence 6000010904						
<b>2x2</b>	 <b>Bac 2x2 H31</b> Référence 6000010902	 <b>Bac 2x2 H63</b> Référence 6000010905	 <b>Bac 2x2 H95</b> Référence 6000010916					
<b>2x3</b>		 <b>Bac 2x3 H63</b> Référence 6000010907	 <b>Bac 2x3 H95</b> Référence 6000010918					
<b>1x4</b>		 <b>Bac 1x4 H63</b> Référence 6000010906	 <b>Bac 1x4 H95</b> Référence 6000010919					
<b>2x6</b>		 <b>Bac 2x6 H63</b> Référence 6000010908	 <b>Bac 2x6 H95</b> Référence 6000010920					
<b>Séparateurs</b>		 <b>Séparateur bac 1x0 H63</b> Référence 6000010921	 <b>Séparateur bac 1x0 H95</b> Référence 6000010923					
		 <b>Séparateur bac 2x0 H63</b> Référence 6000010922	 <b>Séparateur bac 2x0 H95</b> Référence 6000010924					


Les bacs de 31 mm de haut sont compatibles avec les plateaux amovibles pour mallettes, L-BOXX et T-BOXX. Ils permettent ainsi de ranger et transporter les petites pièces sur deux niveaux.

Les bacs de 63 mm de haut sont compatibles avec toutes les mallettes et BOXX. À partir d'un format de 2 sur le quadrillage, des séparateurs permettent de former des compartiments supplémentaires. Cette hauteur est idéale pour le tri et le rangement des petites pièces et consommables.

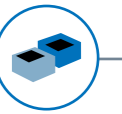
La hauteur de 95 mm de haut a été spécialement conçue pour la L-BOXX 136 G4, la mallette métallique KM 330 et le tiroir de hauteur 8 ou supérieure. Des séparateurs permettent de compartimenter les bacs en fonction des besoins, par exemple pour y ranger bien à l'abri de grandes quantités de petites pièces ou consommables.

**lots de bacs préconfigurés directement dans la mallette ou la BOXX concernée.**  
**Des étiquettes pour une configuration personnalisée et une meilleure vision d'ensemble sont disponibles à partir de la Page 287.**

**Bac 1x1 H63**  
1x1 Largeur : 52 mm  
Longueur : 52 mm  
1 carré du quadrillage de bac = 52 mm  
H63 Hauteur : 63 mm



## Bacs – Un petit coup de pouce pour une grande efficacité



	Hauteur de bac 63 mm	Hauteur de bac 95 mm	Série L-BOXX G4	Série L-BOXX G	i-BOXX G	SR-BOXX 24-8 XL
U3	<b>Bac U3 H63 G</b> Référence 6000010910 					
Ux6	<b>Bac Ux6 H63</b> Référence 6000010912 	<b>Bac Ux6 H95</b> Référence 6000010913 				
1,5x4		<b>Bac 1.5x4 H95</b> Référence 6000011740 				
1,5x5	<b>Bac 1.5x5 H63</b> Référence 6000010909 					
Séparateurs	<b>Séparateur bac U3 H63 G</b> Référence 6000010911 					
	<b>Séparateur bac Ux6 H63</b> Référence 6000010915 	<b>Séparateur bac Ux6 H95</b> Référence 6000010917 				
		<b>Séparateur bac 1.5x4 H95</b> Référence 6000011741 				



Les **bacs de 63 mm de haut** sont compatibles avec toutes les mallettes et BOXX. À partir d'un format de 2 sur le quadrillage, des séparateurs permettent de former des compartiments supplémentaires. Cette hauteur est idéale pour le tri et le rangement des petites pièces et consommables.

La **hauteur de 95 mm de haut** a été spécialement conçue pour la L-BOXX 136 G4, la mallette métallique KM 330 et le tiroir de hauteur 8 ou supérieure. Des séparateurs permettent de compartimer les bacs en fonction des besoins, par exemple pour y ranger bien à l'abri de grandes quantités de petites pièces ou consommables.





Une robustesse à toute épreuve

# Mallettes métalliques



Facilite le travail grâce à la possibilité d'utilisation d'une seule main



Compartimentable en fonction des besoins



Intégrable à toutes les solutions d'aménagement de Sortimo



Garniture mousse dans le couvercle empêchant les petites pièces de se mélanger



## Mallettes métalliques – Une robustesse à toute épreuve



# La mallette métallique

La légendaire mallette métallique Sortimo est un classique perfectionné sans relâche depuis son lancement, en 1973. Disponible en quatre tailles, elle simplifie considérablement le travail quotidien et se prête aux applications les plus variées.



### Mallette métallique KM (rangement pour petites pièces)

La mallette métallique (KM) dispose d'un lot de bacs permettant de ranger soigneusement les petites pièces et d'y accéder rapidement. Vous pouvez modifier la disposition des bacs à votre guise ou en retirer certains si nécessaire. Sortimo offre par ailleurs la possibilité d'utiliser des étiquettes à code couleur conçues pour un marquage personnalisé.

à partir de Page 162



### Mallette métallique WM (rangement pour outils)

Les côtés pour séparateurs permettent de compartimenter la mallette métallique (WM) en toute souplesse. Il suffit d'installer les séparateurs en fonction des besoins de chacun. Ainsi, le matériel de travail est toujours soigneusement rangé et bien protégé pendant le transport. Les séparateurs sont disponibles sous forme de lots préconfigurés. Il est également possible de les commander à l'unité pour former son propre lot.

à partir de Page 169




### Mallette métallique DK (mallette pour gicleurs)

La mallette métallique (DK) à garniture mousse est spécialement conçue pour les gicleurs de brûleur pour chaudière. Elle offre une solution idéale pour un transport sécurisé des gicleurs de brûleur et permet de contrôler d'un seul coup d'œil l'état du stock.

à partir de Page 165

## Mallettes métalliques – une robustesse à toute épreuve



### Mallette métallique KM (rangement pour petites pièces)

Les mallettes métalliques KM vides peuvent être équipées de bacs en fonction des besoins quotidiens individuels.


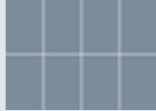








Désignation	Dimensions (LxPxH) / poids	Description du produit	Référence
1 <b>Mallette métallique KM 320</b>	Dimensions : 440 x 330 x 66 mm Poids : 2,6 kg	Mallette métallique pour bacs de 63 mm de haut. (en option, combinaison d'un bac de 31 mm/31 mm de haut et d'un plateau amovible)	5228000
2 <b>Mallette métallique KM 330</b>	Dimensions : 440 x 330 x 100 mm Poids : 3,0 kg	Mallette métallique pour bacs de 95 mm de haut. (en option, combinaison d'un bac de 63 mm/31 mm de haut et d'un plateau amovible)	5228390
3 <b>Mallette métallique KM 340</b>	Dimensions : 440 x 330 x 130 mm Poids : 3,52 kg	Mallette métallique pour bacs. (en option, combinaison d'un bac de 31 mm de haut et d'un bac de 95 mm de haut ou de deux bacs de 63 mm de haut, et d'un plateau amovible)	5228550
4 <b>Mallette métallique KM 350</b>	Dimensions : 440 x 330 x 170 mm Poids : 3,68 kg	Mallette métallique pour bacs. (en option, combinaison d'un bac de 63 mm/95 mm de haut et d'un plateau amovible)	5228710



À partir d'un format de 2 sur le quadrillage, il est possible de former des compartiments supplémentaires dans tous les bacs.

### Mallette métallique KM 320

Le rangement et la protection des petites pièces pendant le transport impliquent de véritables défis. Les lots de bacs préconfigurés suivants vous aident à les relever au quotidien.

Description du produit	Référence
  <b>Mallette métallique KM 321 et 8 bacs H63</b> <b>Dimensions (LxPxH) :</b> 440 x 330 x 66 mm <b>Poids :</b> 3,59 kg Mallette métallique avec 8 à 16 compartiments de 63 mm de haut (8 bacs 2x3, 4 séparateurs de bac 2x0, 4 séparateurs de bac 1x0).	1000011066
<b>Lot de bacs sans mallette métallique</b>	1000011038
  <b>Mallette métallique KM 321 et 12 bacs H63</b> <b>Dimensions (LxPxH) :</b> 440 x 330 x 66 mm <b>Poids :</b> 3,65 kg Mallette métallique avec 24 à 32 compartiments de 63 mm de haut (12 bacs 2x2, 4 séparateurs de bac 2x0, 4 séparateurs de bac 1x0).	1000011065
<b>Lot de bacs sans mallette métallique</b>	1000011039
  <b>Mallette métallique KM 321 et 23 bacs H63</b> <b>Dimensions (LxPxH) :</b> 440 x 330 x 66 mm <b>Poids :</b> 3,76 kg Mallette métallique avec 23 à 31 compartiments de 63 mm de haut (12 bacs 1x1, 6 bacs 1x2, 3 bacs 2x2, 2 bacs 2x3, 4 séparateurs de bac 2x0, 4 séparateurs de bac 1x0 H63).	1000011067
<b>Lot de bacs sans mallette métallique</b>	1000011030
  <b>Mallette métallique KM 321 et 24 bacs H63</b> <b>Dimensions (LxPxH) :</b> 440 x 330 x 66 mm <b>Poids :</b> 3,75 kg Mallette métallique avec 24 à 28 compartiments de 63 mm de haut (24 bacs 1x2, 4 séparateurs de bac 1x0).	1000011064
<b>Lot de bacs sans mallette métallique</b>	1000012358
  <b>Mallette métallique KM 321 et 48 bacs H63</b> <b>Dimensions (LxPxH) :</b> 440 x 330 x 66 mm <b>Poids :</b> 3,88 kg Mallette métallique avec 48 compartiments de 63 mm de haut (48 bacs 1x1).	1000011063
<b>Lot de bacs sans mallette métallique</b>	1000012357




## Mallettes métalliques – Une robustesse à toute épreuve



### Mallette métallique KM 330



Pour les consommables de grande taille ou les petites pièces nécessaires en quantité importante, nous vous recommandons notre nouvelle hauteur de bac de 95 mm. Toutefois, il est aussi possible de combiner les bacs de 31 mm, 63 mm et 95 mm de haut dans la mallette métallique 330.

Description du produit		Référence	
		<b>Mallette métallique KM 332 et 8 bacs H95</b> <b>Dimensions (LxPxH) :</b> 440 x 330 x 100 mm <b>Poids :</b> 4,41 kg 8 à 16 compartiments de 95 mm de haut (6 bacs 2x2, 2 bacs 2x6, 4 séparateurs de bac 2x0, 4 séparateurs de bac 1x0).	1000011070
		<b>Lot de bacs sans mallette métallique</b>	1000011041

		<b>Mallette métallique KM 332 équipée des lots de bacs H31 et H63</b> <b>Dimensions (LxPxH) :</b> 440 x 330 x 100 mm <b>Poids :</b> 5,41 kg 53 à 61 compartiments sur deux niveaux (dessus, 31 mm de haut : 18 bacs 1x1, 9 bacs 1x2, 3 bacs 2x2 ; dessous, 63 mm de haut : 12 bacs 1x1, 6 bacs 1x2, 3 bacs 2x2, 2 bacs 2x3, 4 séparateurs de bac 2x0, 4 séparateurs de bac 1x0).	1000011068
		<b>Plateau amovible sans mallette métallique ni bac</b>	5232816

### Mallette métallique KM 340

Vous transportez ainsi de nombreuses petites pièces, bien protégées, rangées sur deux niveaux dans une seule mallette métallique. En utilisant le plateau amovible approprié, vous pouvez aussi combiner les bacs de 31 mm / 95 mm et 63 mm / 63 mm de haut.

Description du produit		Référence	
		<b>Mallette métallique KM 342 équipée de 2 lots de bacs H63</b> <b>Dimensions (LxPxH) :</b> 440 x 330 x 130 mm <b>Poids :</b> 6,42 kg 46 à 54 compartiments sur deux niveaux de 63 mm de haut (dessus : 12 bacs 1x1, 6 bacs 1x2, 3 bacs 2x2, 2 bacs 2x3 ; dessous : 12 bacs 1x1, 6 bacs 1x2, 3 bacs 2x2, 2 bacs 2x3, 4 séparateurs de bac 2x0, 4 séparateurs de bac 1x0).	1000011069
		<b>Plateau amovible sans mallette métallique ni bac</b>	5232823

### Mallette métallique DK 321

La mallette destinée au secteur CVC, pour le rangement et le transport des gicleurs de brûleurs pour chaudière.

Description du produit		Référence
	<b>Mallette métallique DK 321</b> <b>Dimensions (LxPxH) :</b> 440 x 330 x 66 mm <b>Poids :</b> 3,89 kg Mallette métallique conçue pour le rangement des gicleurs de brûleurs de chaudière et destinée aux professionnels du secteur sanitaire. (165 gicleurs de Ø 22 mm)	5228338
	<b>Garniture mousse sans mallette métallique</b>	5200532







Étiquettes à partir de la Page 287



### Autres lots de bacs

Les lots de bacs de hauteur 63 mm conviennent à la mallette métallique KM 320, et ceux de hauteur 95 mm à la mallette métallique KM 330.

Désignation	Dimensions (LxPxH) / poids	Description du produit	Référence
<b>Lot de 4 bacs H63</b>	 Dimensions : 418 x 314 x 63 mm Poids : 0,82 kg	4 à 12 compartiments de 63 mm de haut (4 bacs 2x6, 4 séparateurs de bac 1x0, 4 séparateurs de bac 2x0).	1000011037
<b>Lot de 16 bacs H63</b>	 Dimensions : 418 x 314 x 63 mm Poids : 0,97 kg	16 à 24 compartiments de 63 mm de haut (6 bacs 1x1, 4 bacs 1x2, 2 bacs 2x2, 1 bac 2x3, 2 bacs 1x4, 1 bac 2x6, 4 séparateurs de bac 1x0, 4 séparateurs de bac 2x0).	1000011040
<b>Lot de 4 bacs H95</b>	 Dimensions : 418 x 314 x 97 mm Poids : 1,09 kg	4 à 8 compartiments de 95 mm de haut (4 bacs 2x6, 4 séparateurs de bac 2x0).	1000011111
<b>Lot de 9 bacs H95</b>	 Dimensions : 418 x 314 x 97 mm Poids : 1,23 kg	9 à 17 compartiments de 95 mm de haut (4 bacs 2x2, 2 bacs 2x3, 2 bacs 1x4, 1 bac 2x6, 4 séparateurs de bac 1x0, 4 séparateurs de bac 2x0).	1000011112


## Mallettes métalliques – Une robustesse à toute épreuve




### Côté pour séparateur à l'unité

Les côtés pour séparateurs permettent de fixer des séparateurs et des séparateurs crantés à l'intérieur des mallettes. Ils sont disponibles pour toutes les hauteurs de mallette.

Désignation	Dimensions (LxPxH) / poids	Description du produit	Référence
<b>Côtés de 66 pour séparateurs</b>	Dimensions : 420 x 45 x 30 mm Poids : 0,12 kg	convient à la mallette métallique 320 (hauteur de la mallette : 66 mm).	49232960
<b>Côtés de 100 pour séparateurs</b>	Dimensions : 430 x 80 x 35 mm Poids : 0,22 kg	convient à la mallette métallique 330 (hauteur de la mallette : 100 mm).	49232977
<b>Côtés de 130 pour séparateurs</b>	Dimensions : 32 x 420 x 107 mm Poids : 0,32 kg	convient à la mallette métallique 340 (hauteur de la mallette : 130 mm).	49232984
<b>Côtés de 170 pour séparateurs</b>	Dimensions : 420 x 145 x 3 mm Poids : 0,42 kg	convient à la mallette métallique 350 (hauteur de la mallette : 170 mm).	49232991



### Bloc mousse prédécoupé

	Description du produit	Référence
	<p><b>Bloc mousse prédécoupé</b>  <b>Dimensions (LxPxH) :</b> 310 x 210 x 60 mm  <b>Poids :</b> 0,1 kg            Bloc mousse prédécoupé à trame pour toutes les mallettes métalliques (2 par mallette) avec cubes de mousse extractibles (15 x 15 mm).</p>	5200709



## Mallettes métalliques – Une robustesse à toute épreuve



**Sortimo**  
authorised PARTNER



### Séparateurs et séparateurs crantés

Sortimo propose plusieurs séparateurs variant en fonction de la hauteur des mallettes et permettant d'en compartimenter l'intérieur en fonction des besoins.



Mallette métallique WM 320

Mallette métallique WM 330

Mallette métallique WM 340

Mallette métallique WM 350



**Séparateur cranté 309x62 pour mallettes métalliques WM 320/321**

Référence 5267641

**Séparateur cranté 309x93 pour mallettes métalliques WM 330/331**

Référence 5267740

**Séparateur cranté 309x127 pour mallettes métalliques WM 340/341**

Référence 5267849

**Séparateur cranté 309x161 pour mallettes métalliques WM 350/351**

Référence 5267948



Séparateur cranté permettant de compartimenter la mallette métallique dans sa largeur et de fixer d'autres séparateurs.



**Séparateur 145x62 pour mallettes métalliques WM 320/321**

Référence 5267603

**Séparateur 145x93 pour mallettes métalliques WM 330/331**

Référence 5267702

**Séparateur 145x127 pour mallettes métalliques WM 340/341**

Référence 5267801

**Séparateur 145x161 pour mallettes métalliques WM 350/351**

Référence 5267900



Séparateur (1/3 de la largeur de la mallette) pour compartimenter la mallette métallique dans sa profondeur en association avec le séparateur cranté adapté.



**Séparateur 262x62 pour mallettes métalliques WM 320/321**

Référence 5267610

**Séparateur 262x93 pour mallettes métalliques WM 330/331**


Référence 5267719

**Séparateur 262x127 pour mallettes métalliques WM 340/341**

Référence 5267818

**Séparateur 262x161 pour mallettes métalliques WM 350/351**

Référence 5267917



Séparateur (2/3 de la largeur de la mallette) pour compartimenter la mallette métallique dans sa profondeur en association avec le séparateur cranté adapté.



**Séparateur 415x62 pour la mallette métallique KM 320**

Référence 5267634

**Séparateur 415 x 93 pour la mallette métallique KM 330**

Référence 5267733

**Séparateur 415 x 127 pour la mallette métallique KM 340**

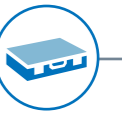
Référence 5267832

**Séparateur 415 x 161 pour la mallette métallique KM 350**

Référence 5267931



Séparateur 415x62 pour la mallette métallique KM 320. Séparateur pour compartimenter la mallette métallique dans sa profondeur.



## La championne du rangement et de l'organisation

# T-BOXX G



Toutes les petites pièces constamment sous les yeux



Transport facilité par la poignée caoutchoutée



Économique grâce à une longue durée de vie



Flexibilité : possibilité de retirer séparément les différents bacs





## T-BOXX G – La championne du rangement et de l'organisation




### T-BOXX G avec lot de bacs

La T-BOXX G offre une bonne vision d'ensemble du matériel qu'elle contient et permet par ailleurs un transport pratique et sûr des petites pièces jusqu'au lieu d'intervention. La hauteur de bac 63 mm est celle convenant le mieux à la T-BOXX. En combinaison avec un plateau amovible, il est également possible de former deux niveaux avec la hauteur de bac 31 mm.

Description du produit		Référence
	<b>T-BOXX G vide</b> Dimensions (LxPxH) : 442 x 351 x 80 mm Poids : 1,59 kg T-BOXX G vide à garnir soi-même.	6000010978
	<b>T-BOXX G avec 4 bacs H63</b> Dimensions (LxPxH) : 440 x 350 x 80 mm Poids : 2,33 kg 4 à 12 compartiments de 63 mm de haut (4 bacs 2x6, 4 séparateurs de bac 1x0, 4 séparateurs de bac 2x0).	6000010984
	<b>Lot de bacs sans T-BOXX G</b>	1000011037
	<b>T-BOXX G avec 8 bacs H63</b> Dimensions (LxPxH) : 440 x 350 x 80 mm Poids : 2,35 kg 8 à 16 compartiments de 63 mm de haut (8 bacs 2x3, 4 séparateurs de bac 1x0, 4 séparateurs de bac 2x0).	6000010983
	<b>Lot de bacs sans T-BOXX G</b>	1000011038
	<b>T-BOXX G avec 12 bacs H63</b> Dimensions (LxPxH) : 440 x 350 x 80 mm Poids : 2,42 kg 12 à 20 compartiments de 63 mm de haut (12 bacs 2x2, 4 séparateurs de bac 1x0, 4 séparateurs de bac 2x0).	6000010982
	<b>Lot de bacs sans T-BOXX G</b>	1000011039
	<b>T-BOXX G avec 16 bacs H63</b> Dimensions (LxPxH) : 440 x 350 x 80 mm Poids : 2,48 kg 16 à 24 compartiments de 63 mm de haut (6 bacs 1x1, 4 bacs 1x2, 2 bacs 2x2, 2 bacs 1x4, 1 bac 2x3, 1 bac 2x6, 4 séparateurs de bac 1x0, 4 séparateurs de bac 2x0).	6000010981
	<b>Lot de bacs sans T-BOXX G</b>	1000011040

Description du produit		Référence
	<b>T-BOXX G avec 23 bacs H63</b> Dimensions (LxPxH) : 440 x 350 x 80 mm Poids : 2,53 kg 23 à 31 compartiments de 63 mm de haut (12 bacs 1x1, 6 bacs 1x2, 3 bacs 2x2, 2 bacs 2x3, 4 séparateurs de bac 1x0 H63, 4 séparateurs de bac 2x0).	6000010980
	<b>Lot de bacs sans T-BOXX G</b>	1000011030
	<b>T-BOXX G avec 45 bacs H31</b> Dimensions (LxPxH) : 440 x 350 x 80 mm Poids : 3,25 kg 45 compartiments sur 2 niveaux de 31 mm de haut (dessus : 22 bacs 1x1, 11 bacs 1x2 ; dessous : 12 bacs 2x2) et un plateau amovible 31 mm.	1000011129
	<b>Plateau amovible sans T-BOXX G</b>	1000011084
	<b>T-BOXX G avec 48 bacs H63</b> Dimensions (LxPxH) : 440 x 350 x 80 mm Poids : 2,64 kg 48 compartiments de 63 mm de haut (48 bacs 1x1).	6000010979
	<b>Lot de bacs sans T-BOXX G</b>	1000012357
	<b>T-BOXX G avec lot de 24 bacs H63</b> Dimensions (LxPxH) : 0 x 0 x 0 mm Poids : 0,00 kg 24 à 28 compartiments de 63 mm de haut (24 bacs 1x2, 4 séparateurs de bac 1x0).	6000012300

### Support d'accrochage pour T-BOXX G

Description du produit		Référence
	<b>KIT support d'accrochage pour T-BOXX G</b> Dimensions (LxPxH) : 215 x 155 x 30 mm Poids : 0,30 kg Support d'accrochage T-BOXX G pour fixer une T-BOXX G sur la tôle perforée Sortimo ou sur des surfaces planes.	6000011351

## Garnitures pour outils

### – Assortiments d'outils de haute qualité Gedore



La garniture pour outils s'intègre parfaitement dans la T-BOXX G et les mallettes métalliques WM 320. Le format de la garniture correspond aux dimensions de quadrillage 3x6 ou 6x6. Elle offre donc des possibilités optimales de combinaison avec des bacs. Les outils sont transportés soigneusement rangés et bien protégés dans la garniture en mousse. Celle-ci étant bicolore, vous identifiez d'un seul coup d'œil les outils manquants. La matière de la garniture résiste à l'huile et à la graisse et se nettoie facilement à l'eau.

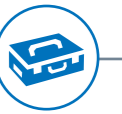
Description du produit	Référence
 <p><b>Assortiment de pinces Gedore dans garniture 3x6</b>            Dimensions (LxPxH) : 157 x 310 x 35 mm            Poids : 1,22 kg            avec pince universelle 142 10 JC ; pince combinée haute performance 8250-180 JC ; pince à becs demi-ronds 8132-160 JC ; pince coupante diagonale haute performance 8316-160 JC.</p>	6000010782
 <p><b>Assortiment de douilles hexagonales 1/2" Gedore dans garniture 3x6</b>            Dimensions (LxPxH) : 157 x 310 x 35 mm            Poids : 2,79 kg            avec douilles 10 mm à 24 mm ; 26 mm ; 27 mm ; 28 mm ; 30 mm ; 32 mm ; embouts de tournevis IN19 6 ; 7 ; 8 ; 9 ; 10 ; 12 ; 14.</p>	6000010783
 <p><b>Assortiment de douilles 1/4" Gedore dans garniture 3x6</b>            Dimensions (LxPxH) : 157 x 310 x 35 mm            Poids : 0,84 kg            avec douilles 4 mm à 14 mm ; embouts de tournevis IN 20 4, 5, 6, 8 ; embouts de tournevis T8, T9, T10, T15, T20, T25, T27, T30, T40 ; douilles TX E4, E5, E6, E7, E8, E10 ; poignée transversale 1/4" ; rallonge ; cliquet réversible ; cardan ; poignée carrée 1/4".</p>	6000010786
 <p><b>Assortiment de burins Gedore dans garniture 3x6</b>            Dimensions (LxPxH) : 157 x 310 x 35 mm            Poids : 1,42 kg            avec pointeau 100-12 ; chasse-pointe 99 12-5 ; burin plat 97-250 ; bédane 98-125 ; chasse-goupille 119-1,5 ; chasse-goupille 119-3 ; chasse-goupille 119-4 ; marteau de serrurier 600 H-300.</p>	6000010790
 <p><b>Assortiment de clés à fourche doubles Gedore dans garniture 3x6</b>            Dimensions (LxPxH) : 157 x 310 x 35 mm            Poids : 1,44 kg            avec douilles 10 mm à 24 mm ; 26 mm ; 27 mm ; 28 mm ; 30 mm ; 32 mm ; embouts de tournevis IN19 6 ; 7 ; 8 ; 9 ; 10 ; 12 ; 14.</p>	6000010791

Description du produit	Référence
<b>Accessoires Gedore douilles 1/2" dans garniture 3x6</b> avec accessoires pour douilles poignée transversale 1/2" 1987 ; rallonge 1990-5 ; rallonge 1990-10 ; cardan 1995 ; cliquet réversible 1/2" 1993 U-20.	6000010784
<b>Assortiment de clés polygonales Gedore dans garniture 3x6</b> avec clé polygonale double 6x7 mm ; 8x9 mm ; 10x11 mm ; 12x13 mm ; 14x15 mm ; 16x17 mm ; 18x19 mm ; 20x22 mm.	6000010785
<b>Assortiment de tournevis PZ Gedore dans garniture 3x6</b> avec tournevis tri-matière 4, 5,5, 6,5, 8 ; tournevis PZ1 ; tournevis PZ2.	6000010787
<b>Assortiment de tournevis TX Gedore dans garniture 3x6</b> avec tournevis tri-matière TORX T8, T10, T15, T20, T25, T30.	6000010788
<b>Assortiment de douilles 3/8" Gedore dans garniture 3x6</b> avec douilles 6 mm à 19 mm ; embouts de tournevis 4, 5, 6, 8, 10 ; poignée transversale 3/8" ; rallonge 3090-5 ; rallonge 3090-10 ; cliquet réversible U-10 ; cardan.	6000010789
<b>Assortiment de clés mixtes à cliquet Gedore dans garniture 3x6</b> avec clé mixte à cliquet 8 mm ; 10 mm ; 12 mm ; 13 mm ; 14 mm ; 15 mm ; 16 mm ; 17 mm ; 18 mm ; 19 mm.	6000010792
<b>Assortiment de pinces pour circlips Gedore dans garniture 3x6</b> avec pince pour circlips A 1 ; A 2 ; A 21 ; J 1 ; J 2 ; J 21.	6000010793
<b>Assortiment d'embouts de tournevis 1/2" Gedore dans garniture 3x6</b> avec embouts de tournevis IN 19 6, 7, 8, 10, 12, 14 et embouts de tournevis IN 19 L 6-140, 7-140, 8-140, 9-140, 10-140, 12-140, 14-140.	6000010794
<b>Assortiment de pinces VDE Gedore dans garniture 3x6</b> avec pince universelle 142 10 JC ; pinces combine haute performance VDE 8250-180 H et pince à becs demi-ronds VDE 8132-160 H VDE.	6000010795
<b>Tournevis VDE Gedore dans garniture 3x6</b> avec tournevis VDE 2170 4 mm ; 5,5 mm ; 6,5 mm ; 8 mm et tournevis VDE 2160 PZ1 et PZ2.	6000010796
<b>Assortiment de 7 clés polygonales Gedore dans garniture 6x6</b> avec clé mixte (7) 6 mm - 22 mm et assortiment de tournevis coudés PH 42-88.	6000010798
<b>Assortiment de 8 clés polygonales Gedore dans garniture 6x6</b> avec clé mixte (1B) 6 mm - 21 mm.	6000010797



Convient également à la mallette métallique WM 320. (Mallette métallique WM 321 sans séparateurs)





Superposables et polyvalentes

# L-BOXX G/G4



Système de clips permettant de regrouper les L-BOXX pour le transport



Sécurité grâce à l'intégration dans les aménagements de véhicule Sortimo




Classement facilité par les étiquettes à code couleur



Antivol protégeant les L-BOXX G4, même superposées

## L-BOXX G/G4 – Superposables et polyvalentes



### Bacs

Grâce au quadrillage sur le fond des L-BOXX 102 G4 et L-BOXX 136 G4, il est possible d'agencer librement les bacs et d'en retirer à tout moment si nécessaire. Les petites pièces soigneusement protégées durant le transport et le stock disponible est constamment visible. Un plateau amovible permet d'intégrer également les bacs dans la L-BOXX 238 G et la L-BOXX 374 G.

à partir de Page 181



### Mobilité

Afin d'optimiser les trajets lors des interventions en clientèle, Sortimo vous propose de nombreuses options de transport sur mesure pour répondre à vos besoins quotidiens. La gamme des BOXX, assortie de solutions de mobilité procure un net gain de temps et accroît l'efficacité lors du transport d'outils et de matériel. Elle vous permet d'assurer la sécurité dans votre véhicule pendant les trajets et de vous rendre en toute sérénité sur votre lieu d'intervention.

à partir de Page 197



### Garnitures L-BOXX

Pour vous permettre de relever les défis quotidiens lors du transport et du rangement de votre matériel, Sortimo propose différentes garnitures conçues pour adapter les L-BOXX G/G4 aux besoins de chacun. Sortimo propose ainsi la solution de rangement idéale pour les applications les plus variées et optimise les flux de travail.

à partir de Page 188



### Séparateurs métalliques pour mallettes

Grâce aux multiples possibilités de combinaison offertes par les séparateurs, vous profitez d'une solution de rangement et d'organisation optimale. Vous gagnez ainsi en efficacité tout en protégeant votre matériel. Les outils et accessoires de grande taille sont parfaitement en ordre et bien à l'abri pendant le transport. Les séparateurs sont disponibles à l'unité ou sous forme de lots préconfigurés.

à partir de Page 183



### Rangement des outils

Les modules d'outils permettent de ranger et de classer les outils avec méthode. Sortimo propose des solutions intérieures et, avec ses pochettes à outils, pour les parois latérales extérieures. Elles garantissent un accès rapide et des flux de travail plus fluides qui se traduisent par un gain de temps considérable au quotidien.

à partir de Page 193



### Plans de travail

Les plans de travail se fixent rapidement et facilement au couvercle de la L-BOXX G/G4 et la transforment en poste de travail mobile idéal pour de petites opérations d'ajustage sur le lieu d'intervention. Les plans de travail de Sortimo sont disponibles en quatre versions.

à partir de Page 200

## L-BOXX G/G4 – Superposables et polyvalentes



1

2

3

4

### L-BOXX vides




Pratiques, les L-BOXX en plastique ABS résistant aux chocs et aux impacts sont disponibles en quatre tailles et, bien entendu, compatibles entre elles. En fonction des besoins spécifiques, les BOXX peuvent être garnies de bacs, de séparateurs ou de différentes garnitures.

Désignation	Dimensions (LxPxH) / poids	Référence
1 L-BOXX 102 G4	Dimensions : 444 x 360 x 118 mm Poids : 1,72 kg	6000010876
2 L-BOXX 136 G4	Dimensions : 444 x 360 x 152 mm Poids : 1,78 kg	6000010877
3 L-BOXX 238 G	Dimensions : 442 x 357 x 253 mm Poids : 2,8 kg	6000010992
4 L-BOXX 374 G	Dimensions : 442 x 357 x 389 mm Poids : 3,4 kg	6000010994



### L-BOXX 102 G4 avec lot de bacs

L-BOXX 102 G4 préconfigurées avec lots de bacs de hauteur 63 mm et garniture de couvercle, pour le tri et le rangement de petites pièces et de consommables.






Description du produit	Référence
  <p><b>L-BOXX 102 G4 avec 7 bacs H63</b>            Dimensions (LxPxH) : 444 x 360 x 118 mm            Poids : 2,69 kg            7 à 13 compartiments de 63 mm de haut (2 bacs Ux6 avec 2 séparateurs, 5 bacs 2x3, 2 séparateurs de bac 1x0, 2 séparateurs de bac 2x0) et une garniture de couvercle.</p>	1000011328
  <p><b>Lot de bacs sans L-BOXX</b></p>	1000011029
  <p><b>L-BOXX 102 G4 avec 8 bacs H63</b>            Dimensions (LxPxH) : 444 x 360 x 118 mm            Poids : 2,71 kg            7 à 13 compartiments de 63 mm de haut (2 bacs Ux6 avec 2 séparateurs, 5 bacs 2x3, 2 séparateurs de bac 1x0, 2 séparateurs de bac 2x0) et une garniture de couvercle.</p>	1000011314
  <p><b>Lot de bacs sans L-BOXX</b></p>	1000011033
  <p><b>L-BOXX 102 G4 avec 12 bacs H63</b>            Dimensions (LxPxH) : 444 x 360 x 118 mm            Poids : 2,79 kg            12 à 22 compartiments de 63 mm de haut (2 bacs Ux6 avec 2 séparateurs, 2 bacs 1x1, 3 bacs 1x2, 2 bacs 2x2, 1 bac 2x3, 2 bacs 1x4, 4 séparateurs de bac 1x0, 4 séparateurs de bac 2x0) et une garniture de couvercle.</p>	1000011315
  <p><b>Lot de bacs sans L-BOXX</b></p>	1000011031
  <p><b>L-BOXX 102 G4 avec 32 bacs H63</b>            Dimensions (LxPxH) : 444 x 360 x 118 mm            Poids : 2,82 kg            32 à 34 compartiments de 63 mm de haut (2 bacs Ux6 avec 2 séparateurs, 30 bacs 1x1) et une garniture de couvercle.</p>	1000011316
<p><b>Lot de bacs sans L-BOXX</b></p>	1000011032
<p><b>L-BOXX 102 G4 avec 30 bacs H31/H63</b>            Dimensions (LxPxH) : 444 x 360 x 118 mm            Poids : 3,31 kg            30 à 32 compartiments sur deux niveaux (dessous : 2 bacs Ux6 H63 avec 2 séparateurs, 6 bacs 1x1 H31, 4 bacs 1x2 H31, 4 bacs 2x2 H31 ; dessus : 6 bacs 1x1 H31, 4 bacs 1x2 H31, 4 bacs 2x2 H31) et une garniture de couvercle.</p>	1000011317
<p><b>Plateau amovible sans L-BOXX</b></p>	1000011088

## L-BOXX G/G4 – Superposables et polyvalentes



### L-BOXX 136 G4 avec lot de bacs

L-BOXX 136 G4 préconfigurées avec lots de bacs de hauteur 95 mm et garniture de couvercle, pour le rangement de quantités importantes de petites pièces ou de consommables volumineux.






Description du produit		Référence
		<b>L-BOXX 136 G4 avec 6 bacs H95</b> Réf: 1000011333 <b>Dimensions (LxPxH) :</b> 444 x 360 x 152 mm <b>Poids :</b> 3,11 kg 6 à 14 compartiments de 95 mm de haut (2 bacs Ux6 avec 2 séparateurs, 3 bacs 2x3, 1 bac 2x6, 2 séparateurs de bac 1x0, 4 séparateurs de bac 2x0) et une garniture de couvercle.
	<b>Lot de bacs sans L-BOXX</b>	1000011034
		<b>L-BOXX 136 G4 avec 7 bacs H95</b> Réf: 1000011334 <b>Dimensions (LxPxH) :</b> 444 x 360 x 152 mm <b>Poids :</b> 3,18 kg 7 à 15 compartiments de 95 mm de haut (2 bacs Ux6 avec 2 séparateurs, 2 bacs 2x2, 1 bac 2x3, 1 bac 1x4, 1 bac 2x6, 2 séparateurs de bac 1x0, 4 séparateurs de bac 2x0) et une garniture de couvercle.
	<b>Lot de bacs sans L-BOXX</b>	1000011036
		<b>L-BOXX 136 G4 avec 8 bacs H95</b> Réf: 1000011335 <b>Dimensions (LxPxH) :</b> 444 x 360 x 152 mm <b>Poids :</b> 3,14 kg 8 à 16 compartiments de 95 mm de haut (2 bacs Ux6 avec 2 séparateurs, 3 bacs 2x2, 3 bacs 2x3, 2 séparateurs de bac 1x0, 4 séparateurs de bac 2x0) et une garniture de couvercle.
	<b>Lot de bacs sans L-BOXX</b>	1000011035
		<b>Garniture de couvercle pour EPP L-BOXX G4</b> Réf: 1000011324 <b>Dimensions (LxPxH) :</b> 438 x 327 x 28 mm <b>Poids :</b> 0,07 kg La garniture de couvercle est compatible avec les L-BOXX 102 G4 ou 136 G4. Elle recouvre les bacs ou garnitures pour petites pièces rangés à l'intérieur, et empêche leurs contenus de se mélanger.



Bacs à partir de la Page 187

### L-BOXX 238 G et L-BOXX 374 G avec lot de bacs (et lot de séparateurs)

L-BOXX G préconfigurées avec lot de bacs (de hauteur 63 mm) sur plateau amovible, un lot de séparateurs avec 4 possibilités de compartimentage et une garniture de couvercle. Le transport combiné de petites pièces, d'outils et d'autres accessoires de travail ne pose donc aucun problème.

Description du produit		Référence
		<b>L-BOXX 238 G + lot de séparateurs 4F et 3 bacs H63</b> Réf: 1000011141 <b>Dimensions (LxPxH) :</b> 442 x 357 x 253 mm <b>Poids :</b> 5,2 kg Lot de séparateurs (4 compartiments) ; par-dessus : 12 à 20 compartiments de 63 mm de haut (2 bacs U3 G avec 2 séparateurs, 2 bacs 1x1, 3 bacs 1x2, 2 bacs 2x2, 1 bac 2x3, 2 bacs 1x4, 4 séparateurs de bac 1x0, 2 séparateurs de bac 2x0) et une garniture de couvercle.
	<b>Plateau amovible sans lot de bacs ni L-BOXX</b>	1000011089
	<b>Plateau amovible avec lot de bacs sans L-BOXX</b>	1000011148
		<b>L-BOXX 374 G + lot de séparateurs 4F et 3 bacs H63</b> Réf: 1000011197 <b>Dimensions (LxPxH) :</b> 442 x 357 x 389 mm <b>Poids :</b> 6,5 kg Lot de séparateurs (4 compartiments) ; par-dessus : 12 à 20 compartiments de 63 mm de haut (2 bacs U3 G avec 2 séparateurs, 2 bacs 1x1, 3 bacs 1x2, 2 bacs 2x2, 1 bac 2x3, 2 bacs 1x4, 4 séparateurs de bac 1x0, 4 séparateurs de bac 2x0) et une garniture de couvercle.
	<b>Plateau amovible sans lot de bacs ni L-BOXX</b>	1000011089
	<b>Plateau amovible avec lot de bacs sans L-BOXX</b>	1000011148
		<b>Garniture de couvercle série L-BOXX G</b> Réf: 121014678 <b>Dimensions (LxPxH) :</b> 405 x 321 x 22 mm <b>Poids :</b> 0,05 kg La garniture de couvercle convient aux L-BOXX 238 G, L-BOXX 374 G et LS-BOXX 306 G. Elle recouvre les bacs ou garnitures pour petites pièces rangés à l'intérieur, et empêche leurs contenus de se mélanger.









## L-BOXX G/G4 – superposables et polyvalentes



### L-BOXX G/G4 avec lot de séparateurs

Sortimo propose des lots de séparateurs préconfigurés destinés au transport et à la protection du matériel de travail volumineux dans les L-BOXX G/G4.

Description du produit		Référence
 	<b>L-BOXX 102 G4 + lot de séparateurs 3F</b> Dimensions (LxPxH) : 444 x 360 x 118 mm Poids : 2,32 kg L-BOXX 102 G4 avec un lot de séparateurs à 3 compartiments et une garniture de couvercle.	1000011330
	<b>Lot de séparateurs sans L-BOXX</b>	1000011195
 	<b>L-BOXX 102 G4 + lot de séparateurs 4F</b> Dimensions (LxPxH) : 444 x 360 x 118 mm Poids : 2,33 kg L-BOXX 102 G4 avec un lot de séparateurs à 4 compartiments et une garniture de couvercle.	1000011331
	<b>Lot de séparateurs sans L-BOXX</b>	1000011250
 	<b>L-BOXX 136 G4 + lot de séparateurs 4F</b> Dimensions (LxPxH) : 444 x 360 x 152 mm Poids : 2,46 kg L-BOXX 136 G4 avec un lot de séparateurs à 4 compartiments et une garniture de couvercle.	1000011337
	<b>Lot de séparateurs sans L-BOXX</b>	1000011231

Description du produit		Référence
 	<b>L-BOXX 238 G + lot de séparateurs 3F et 3 bacs H63</b> Dimensions (LxPxH) : 442 x 357 x 253 mm Poids : 5,0 kg Lot de séparateurs (3 compartiments) ; par-dessus : 3 à 6 compartiments de 63 mm de haut (3 bacs 2x6 avec 3 séparateurs de bac 2x0) et une garniture de couvercle.	1000011145
	<b>Lot de séparateurs sans L-BOXX</b>	1000011195
 	<b>L-BOXX 238 G + lot de séparateurs 4F et 3 bacs H63</b> Dimensions (LxPxH) : 442 x 357 x 253 mm Poids : 5,2 kg Lot de séparateurs (4 compartiments) ; par-dessus : 12 à 20 compartiments de 63 mm de haut (2 bacs U3 G avec 2 séparateurs, 2 bacs 1x1, 3 bacs 1x2, 2 bacs 2x2, 1 bac 2x3, 2 bacs 1x4, 4 séparateurs de bac 1x0, 2 séparateurs de bac 2x0) et une garniture de couvercle.	1000011141
	<b>Lot de séparateurs sans L-BOXX</b>	1000011250
 	<b>L-BOXX 374 G + lot de séparateurs 3F et 3 bacs H63</b> Dimensions (LxPxH) : 442 x 357 x 389 mm Poids : 5,1 kg Lot de séparateurs (3 compartiments) ; par-dessus : 3 à 6 compartiments de 63 mm de haut (3 bacs 2x6, 3 séparateurs de bac 2x0) et une garniture de couvercle.	1000011249
	<b>Lot de séparateurs sans L-BOXX</b>	1000011195
 	<b>L-BOXX 374 G + lot de séparateurs 4F et 3 bacs H63</b> Dimensions (LxPxH) : 442 x 357 x 389 mm Poids : 6,5 kg Lot de séparateurs (4 compartiments) ; par-dessus : 12 à 20 compartiments de 63 mm de haut (2 bacs U3 G avec 2 séparateurs, 2 bacs 1x1, 3 bacs 1x2, 2 bacs 2x2, 1 bac 2x3, 2 bacs 1x4, 4 séparateurs de bac 1x0, 4 séparateurs de bac 2x0) et une garniture de couvercle.	1000011197
	<b>Lot de séparateurs sans L-BOXX</b>	1000011250

## L-BOXX G/G4 – Superposables et polyvalentes



**Sortimo**  
 >>> authorisedPARTNER



## Séparateurs et séparateurs crantés

Sortimo propose plusieurs séparateurs variant en fonction de la hauteur des BOXX et permettant d'en compartimenter l'intérieur en fonction des besoins.

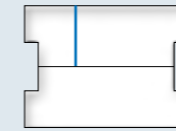


L-BOXX 102

L-BOXX 136

L-BOXX 238

L-BOXX 374



Séparateur 140 x 60  
pour L-BOXX 102 G4  
Référence 1000002926

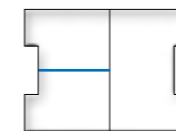
Séparateur 140 x 100  
pour L-BOXX 136 G4  
Référence 1000002930

Séparateur 137 x 130  
pour L-BOXX 238 G  
Référence 121017248

Séparateur 137 x 255  
pour L-BOXX 374 G  
Référence 1000000094



Combiné à un cadre pour séparateurs et un séparateur cranté (354 mm), le séparateur sert à cloisonner la L-BOXX dans sa largeur.



Séparateur 173 x 60  
pour L-BOXX 102 G4  
Référence 1000002927

Séparateur 173 x 100  
pour L-BOXX 136 G4  
Référence 1000002931

Séparateur 173 x 130  
pour L-BOXX 238 G  
Référence 121017249

Séparateur 173 x 255  
pour L-BOXX 374 G  
Référence 1000000098



Combiné à un cadre pour séparateurs et un séparateur cranté (288 mm), le séparateur sert à cloisonner la L-BOXX dans sa profondeur.



Séparateur cranté 288 x 60  
pour L-BOXX 102 G4  
Référence 1000002924

Séparateur cranté 288 x 100  
pour L-BOXX 136 G4  
Référence 1000002928

Séparateur cranté 283 x 130  
pour L-BOXX 238 G  
Référence 121017246

Séparateur cranté 283 x 255  
pour L-BOXX 374 G  
Référence 1000000088



Combiné à un cadre pour séparateurs, le séparateur cranté sert à cloisonner la L-BOXX dans sa largeur.



Séparateur cranté 354 x 60  
pour L-BOXX 102 G4  
Référence 1000002925

Séparateur cranté 354 x 100  
pour L-BOXX 136 G4  
Référence 1000002929

Séparateur cranté 354 x 130  
pour L-BOXX 238 G  
Référence 121017247

Séparateur cranté 354 x 255  
pour L-BOXX 374 G  
Référence 1000000093



Combiné à un cadre pour séparateurs, le séparateur cranté sert à cloisonner la L-BOXX dans sa profondeur.


## L-BOXX G/G4 – Superposables et polyvalentes



### L-BOXX avec garniture à compartiments

Description du produit		Référence
	<p><b>L-BOXX 102 G4 avec garnitures pour petites pièces à 5 compartiments</b></p> <p>Dimensions (LxPxH) : 444 x 360 x 118 mm</p> <p>Poids : 2,15 kg</p> <p>L-BOXX 102 G4 équipée d'une garniture pour petites pièces (à 5 compartiments) et d'une garniture de couvercle.</p>	1000011332
	<b>Garniture pour petites pièces sans L-BOXX</b>	6000010967
	<p><b>L-BOXX 102 G4 avec garnitures pour petites pièces à 8 compartiments</b></p> <p>Dimensions (LxPxH) : 444 x 360 x 118 mm</p> <p>Poids : 2,15 kg</p> <p>L-BOXX 102 G4 équipée d'une garniture pour petites pièces (à 8 compartiments) et d'une garniture de couvercle.</p>	1000011318
	<b>Garniture pour petites pièces sans L-BOXX</b>	6000010969
	<p><b>L-BOXX 136 G4 avec garnitures pour petites pièces à 4 compartiments</b></p> <p>Dimensions (LxPxH) : 444 x 360 x 152 mm</p> <p>Poids : 2,28 kg</p> <p>L-BOXX 136 G4 équipée d'une garniture pour petites pièces (à 4 compartiments) et d'une garniture de couvercle.</p>	1000011338
	<b>Garniture pour petites pièces sans L-BOXX</b>	6000010966
	<p><b>L-BOXX 136 G4 avec garnitures pour petites pièces à 8 compartiments</b></p> <p>Dimensions (LxPxH) : 444 x 360 x 152 mm</p> <p>Poids : 2,28 kg</p> <p>L-BOXX 136 G4 équipée d'une garniture pour petites pièces (à 8 compartiments) et d'une garniture de couvercle.</p>	1000011321
	<b>Garniture pour petites pièces sans L-BOXX</b>	6000010970

### L-BOXX avec garniture de premiers secours

Description du produit		Référence
	<p><b>L-BOXX 102 G4 premiers secours</b></p> <p>Dimensions (LxPxH) : 444 x 360 x 118 mm</p> <p>Poids : 2,99 kg</p> <p>L-BOXX 102 G4 équipée pour les premiers secours conformément à la norme DIN 13157.</p>	1000011313

### L-BOXX avec mousse prédécoupée

Description du produit		Référence
	<p><b>L-BOXX 102 G4 avec mousse prédécoupée</b></p> <p>Dimensions (LxPxH) : 444 x 360 x 118 mm</p> <p>Poids : 1,96 kg</p> <p>L-BOXX 102 G4 équipée d'une mousse prédécoupée à trame (15 x 15 mm) et d'une garniture de couvercle.</p>	1000011329
	<b>Mousse prédécoupée sans L-BOXX</b>	1000011119
	<p><b>L-BOXX 136 G4 avec mousse prédécoupée</b></p> <p>Dimensions (LxPxH) : 444 x 360 x 152 mm</p> <p>Poids : 2,13 kg</p> <p>L-BOXX 136 G4 équipée d'une mousse prédécoupée à trame (15 x 15 mm) et d'une garniture de couvercle.</p>	1000011319
	<b>Mousse prédécoupée sans L-BOXX</b>	1000011118


### Garniture à découper PPE sans BOXX

Description du produit		Référence
	<p><b>Garniture à découper PPE L-BOXX G4</b></p> <p>Dimensions (LxPxH) : 418 x 310 x 20 mm</p> <p>Poids : 0,05 kg</p> <p>Garniture à découper en mousse rigide pour un agencement personnalisé de l'intérieur de votre L-BOXX. La livraison comprend une garniture à découper en PPE d'une épaisseur de 15 mm.</p>	6000010973
	<p><b>Garniture à découper PPE L-BOXX 102 G4 x 4</b></p> <p>Dimensions (LxPxH) : 418 x 310 x 65 mm</p> <p>Poids : 0,21 kg</p> <p>La garniture à découper en mousse rigide s'ajuste aux appareils et outils transportés (vendues par 4).</p>	1000011102
	<p><b>Garniture à découper PPE L-BOXX 136 G4 x 6</b></p> <p>Dimensions (LxPxH) : 418 x 310 x 95 mm</p> <p>Poids : 0,31 kg</p> <p>La garniture à découper en mousse rigide s'ajuste aux appareils et outils transportés (vendues par 6).</p>	1000011101

## L-BOXX G/G4 – Superposables et polyvalentes



### L-BOXX avec garniture pour ordinateur portable

Description du produit	Référence
 <p><b>L-BOXX 136 G4 avec garniture pour ordinateur portable</b>  <b>Dimensions (LxPxH) :</b> 444 x 360 x 152 mm  <b>Poids :</b> 1,99 kg            L-BOXX 136 G4 équipée d'une garniture mousse (adaptée aux ordinateurs portables de 365 mm x 270 mm max.), d'une pochette de rangement et d'un tapis pour outils sur le fond.</p>	1000011198
<b>Pochette de rangement sans L-BOXX</b>	1000011130

### L-BOXX avec garniture isotherme

Description du produit	Référence
 <p><b>L-BOXX 238 G isotherme</b>  <b>Dimensions (LxPxH) :</b> 442 x 357 x 253 mm  <b>Poids :</b> 2,92 kg            L-BOXX 238 G équipée d'une garniture isotherme qui protège, par son effet isolant, les produits chimiques sensibles utilisés dans le bâtiment contre les températures extrêmes.</p>	1000011201
 <p><b>L-BOXX 374 G isotherme</b>  <b>Dimensions (LxPxH) :</b> 442 x 357 x 389 mm  <b>Poids :</b> 3,58 kg            L-BOXX 374 G équipée d'une garniture isotherme qui protège, par son effet isolant, les produits chimiques sensibles utilisés dans le bâtiment contre les températures extrêmes.</p>	1000011146



Désignation	Dimensions (LxPxH) / poids	Description du produit	Référence
<b>Séparateur transversal pour L-BOXX isotherme</b>	Dimensions : 264 x 140 x 0 mm Poids : 0,1 kg	Permet de compartimenter la L-BOXX isotherme dans sa largeur. Combinés aux séparateurs longitudinaux, ils compartimentent l'espace intérieur davantage dans sa profondeur.	121018347
<b>Séparateur longitudinal pour L-BOXX isotherme</b>	Dimensions : 355 x 140 x 0 mm Poids : 0,1 kg	Permet de compartimenter la L-BOXX isotherme dans sa profondeur. Combinés aux séparateurs transversaux, ils compartimentent l'espace intérieur davantage dans sa largeur.	121018348

### L-BOXX avec marquage adhésif LQ

Description du produit	Référence
 <p><b>L-BOXX 238 G LQ</b>  <b>Dimensions (LxPxH) :</b> 442 x 357 x 253 mm  <b>Poids :</b> 2,8 kg            La L-BOXX 238 G porte une étiquette LQ (= Limited Quantity) qui l'autorise à transporter de petites quantités de matières dangereuses regroupées conformément au chapitre 3.4 de l'ADR.</p>	1000011202
 <p><b>L-BOXX 374 G LQ</b>  <b>Dimensions (LxPxH) :</b> 442 x 357 x 389 mm  <b>Poids :</b> 3,4 kg            La L-BOXX 374 G porte une étiquette LQ (quantité limitée) qui l'autorise à transporter de petites quantités de matières dangereuses regroupées conformément au chapitre 3.4 de l'ADR.</p>	1000011142



## L-BOXX G/G4 – Superposables et polyvalentes



**Sortimo®**  
 >>> authorised PARTNER



## L-BOXX avec garniture pour cartouches

Description du produit	Référence
 <p><b>L-BOXX 374 G avec garniture pour cartouches de mousse</b>            Dimensions (LxPxH) : 442 x 357 x 389 mm            Poids : 3,51 kg            L-BOXX 374 G équipée de deux garnitures pour cartouches de mousse (14 cartouches au total, Ø = 73 mm).</p>	1000011246
<b>Garniture mousse pour cartouches sans L-BOXX</b>	121015286
 <p><b>L-BOXX 374 G avec garniture pour cartouches de silicone</b>            Dimensions (LxPxH) : 442 x 357 x 389 mm            Poids : 3,51 kg            L-BOXX 374 G équipée de deux garnitures pour cartouches de silicone (26 cartouches au total, Ø = 53 mm).</p>	1000011248
<b>Garniture pour cartouches de silicone sans L-BOXX</b>	121015285

## L-BOXX avec servante pour outils

Description du produit	Référence
 <p><b>L-BOXX 374 G avec servante pour outils de menuisier</b>            Dimensions (LxPxH) : 440 x 355 x 440 mm            Poids : 3,9 kg            Servante pour 42 outils de menuisier et 7 à 13 compartiments de 63 mm de haut (2 bacs 1x1, 2 bacs 1x2, 1 bac 2x2, 1 bac 1x4, 1 bac 2x3, 4 séparateurs de bac 1x0, 2 séparateurs de bac 2x0). Sans outils.</p>	1000011247
<b>Servante pour outils sans L-BOXX</b>	6000001237
 <p><b>L-BOXX 374 G avec servante pour outils d'électricien</b>            Dimensions (LxPxH) : 440 x 355 x 440 mm            Poids : 3,9 kg            Servante pour 45 outils d'électricien et 12 à 18 compartiments de 63 mm de haut (5 bacs 1x1, 3 bacs 1x2, 1 bac 2x2, 2 bacs 1x4, 1 bac 2x6, 4 séparateurs de bac 1x0, 2 séparateurs de bac 2x0). Sans outils.</p>	1000011244
<b>Servante pour outils sans L-BOXX</b>	6000001238



Configuration de l'équipement  
 en ligne sur [mySortimo.fr](https://mysortimo.fr)

## L-BOXX G/G4 – Superposables et polyvalentes



### Rangement des outils

Pour vous permettre de tirer pleinement parti de l'intérieur des L-BOXX G/G4, Sortimo propose des modules d'outils de différentes tailles et versions. Votre flux de travail gagne en fluidité et les outils tout comme votre matériel sont soigneusement rangés et protégés.

	Description du produit	Référence
	<p><b>L-BOXX 136 G4 WK1</b>  <b>+ lot séparateurs 4 compartiments</b>            Dimensions (LxPxH) : 444 x 360 x 152 mm            Poids : 2,47 kg            L-BOXX 136 G4 avec lot de séparateurs (4 compartiments) et pochette à outils 1 sous le couvercle.</p>	1000011200
	<p><b>L-BOXX 136 G4 WK1</b>  <b>+ lot séparateurs 3 compartiments</b>            Dimensions (LxPxH) : 444 x 360 x 152 mm            Poids : 2,77 kg            L-BOXX 136 G4 avec lot de séparateurs (3 compartiments) et pochette à outils 1 sous le couvercle.</p>	1000011245
	<p><b>L-BOXX 136 G4 avec pochette à outils 1</b>            Dimensions (LxPxH) : 444 x 360 x 152 mm            Poids : 2,07 kg            12 à 22 compartiments de 63 mm de haut (2 bacs 1x6 avec 2 séparateurs, 2 bacs 1x1, 3 bacs 1x2, 2 bacs 2x2, 1 bac 2x3, 2 bacs 1x4, 4 séparateurs de bac 1x0, 4 séparateurs de bac 2x0) et une pochette à outils 1 dans le couvercle.</p>	1000011320
	<p><b>L-BOXX 238 G4</b>  <b>+ panoplie WK2 et séparateurs 3 compartiments</b>            Dimensions (LxPxH) : 442 x 357 x 253 mm            Poids : 4,97 kg            L-BOXX 238 G avec lot de séparateurs (3 compartiments) et pochette à outils 2 sous le couvercle.</p>	1000011233
	<p><b>L-BOXX 238 G4 &amp; panoplie WK2</b>  <b>et séparateurs 4 compartiments</b>            Dimensions (LxPxH) : 442 x 357 x 253 mm            Poids : 4,87 kg            L-BOXX 238 G avec lot de séparateurs (4 compartiments) et pochette à outils 2 sous le couvercle.</p>	1000011232

	Description du produit	Référence
	<p><b>Pochette à outils 1 pour L-BOXX G4</b>            Dimensions (LxPxH) : 374 x 306 x 10 mm            Poids : 0,29 kg            La pochette à outils se monte sous le couvercle. Les élastiques et les poches constituent une solution de rangement optimale pour les outils tels que tournevis, pinces, etc.</p>	1000011120
	<p><b>Pochette à outils 2 L-BOXX G4 3 faces</b>            Dimensions (LxPxH) : 371 x 306 x 30 mm            Poids : 0,91 kg            La pochette à outils peut être garnie sur trois faces et se monte sous le couvercle. Les élastiques et les poches constituent une solution de rangement optimale pour les outils tels que tournevis, pinces, etc.</p>	1000011322



## L-BOXX G/G4 – Superposables et polyvalentes





**Sortimo**  
 >>> authorised PARTNER



## Diable pliable

Description du produit		Référence
	<p><b>Diable pliable</b>  <b>Dimensions (LxPxH) :</b> 490 x 490 x 1 090 mm  <b>Poids :</b> 6,0 kg</p> <p>Avec le diable pliable, vous pouvez transporter vos BOXX et les objets encombrants en toute simplicité sur le lieu d'intervention. Ce diable supporte une charge maximale de 150 kg, il est idéal pour le transport quotidien de votre matériel.</p>	801014905
	<p><b>Fixation sur paroi pour diable pliable</b>  <b>Dimensions (LxPxH) :</b> 504 x 53 x 61 mm  <b>Poids :</b> 1,2 kg</p> <p>La fixation sur paroi se monte par exemple sur la porte arrière du véhicule pour assurer un parfait maintien du diable replié.</p>	1000004391

## Plaque d'accrochage ProSafe

Description du produit		Référence
	<p><b>Plaque d'accrochage ProSafe 20-36 L-BOXX</b>  <b>Dimensions (LxPxH) :</b> 612 x 462 x 30 mm  <b>Poids :</b> 4,0 kg</p> <p>La plaque d'accrochage ProSafe permet le transport de plusieurs L-BOXX empilées les unes sur les autres jusqu'à une hauteur totale de 612 mm (soit 36 pas). Pour l'arrimage au moyen de la plaque d'accrochage, les L-BOXX doivent être fixées en supplément avec une sangle.</p>	1000000623
	<p><b>Plaque d'accrochage ProSafe 20-54 L-BOXX</b>  <b>Dimensions (LxPxH) :</b> 918 x 462 x 30 mm  <b>Poids :</b> 6,0 kg</p> <p>La plaque d'accrochage ProSafe permet le transport de plusieurs L-BOXX empilées les unes sur les autres jusqu'à une hauteur totale de 918 mm (soit 54 pas). Pour l'arrimage au moyen de la plaque d'accrochage, les L-BOXX doivent être fixées en supplément avec une sangle.</p>	1000000624


## L-BOXX G/G4 – Superposables et polyvalentes




### Socle roulant L-BOXX

Description du produit	Référence
 <p><b>Socle roulant pour L-BOXX</b>  <b>Dimensions (LxPxH) :</b> 650 x 510 x 150 mm  <b>Poids :</b> 3,91 kg</p> <p>Transporte toute la gamme des L-BOXX avec lesquelles il forme une unité. Grâce à son faible poids, sa grande capacité de charge (jusqu'à 100 kg) et ses quatre roulettes pivotantes (dont deux avec frein), assure un encombrement minimal pour moins de trajets.</p>	121015412
 <p><b>Sangle de fixation du socle roulant pour L-BOXX</b>  <b>Dimensions (LxPxH) :</b> 2500 x 25 x 0 mm  <b>Poids :</b> 0,5 kg</p> <p>Permet l'arrimage de L-BOXX ou autres marchandises sur le socle roulant pour L-BOXX.</p>	121015519
 <p><b>Fixation pour socle roulant pour L-BOXX G</b>  <b>Dimensions (LxPxH) :</b> 506 x 200 x 38 mm  <b>Poids :</b> 0,72 kg</p> <p>Permet de ranger rapidement et en toute sécurité le socle roulant pour L-BOXX dans un véhicule. Des blocs en caoutchouc intégrés amortissent les bruits gênants pendant le transport.</p>	1000011086


### Cadre porte L-BOXX G pour banquette

Description du produit	Référence
 <p><b>Cadre porte L-BOXX pour banquette type G</b>  <b>Dimensions (LxPxH) :</b> 470 x 369 x 45 mm  <b>Poids :</b> 2,0 kg</p> <p>Permet de transporter les L-BOXX en toute sécurité dans le véhicule. La ceinture de sécurité est utilisée pour la fixation du cadre support. Quant aux BOXX, elles sont arrimées au moyen d'une sangle passée dans le cadre support.</p>	1000011087

### Coussin mousse L-BOXX

Description du produit	Référence
 <p><b>Coussin mousse couvercle L-BOXX</b>  <b>Dimensions (LxPxH) :</b> 328 x 225 x 24 mm  <b>Poids :</b> 0,09 kg</p> <p>Avec le coussin en deux parties en mousse moelleuse, toutes les L-BOXX se transforment facilement en siège.</p>	121015436

### Support L-BOXX ProSafe

Description du produit	Référence
 <p><b>Support L-BOXX ProSafe</b>  <b>Dimensions (LxPxH) :</b> 115 x 52 x 20 mm  <b>Poids :</b> 0,45 kg</p> <p>Fixez les L-BOXX, séparément ou regroupées, entre les deux supports ProSafe. En supplément, il est possible d'arrimer les BOXX avec une sangle ProSafe accrochée directement aux supports L-BOXX ProSafe. Les points d'arrimage peuvent supporter une charge maximale de 200 daN.</p>	1000001773

### Tapis pour outils

Le tapis pour outils souple en caoutchouc protège non seulement le contenu mais aussi la L-BOXX, et atténue les bruits gênants pendant le transport.

Désignation	Dimensions (LxPxH) / poids	Description du produit	Référence
<b>Tapis pour outils L-BOXX 102/136 G4</b>	Dimensions : 416 x 307 x 2 mm Poids : 0,10 kg	Pour les L-BOXX 102 G4 et L-BOXX 136 G4.	6000010972
<b>Tapis antidérapant L-BOXX 238 G</b>	Dimensions : 380 x 300 x 2 mm Poids : 0,08 kg	Pour la L-BOXX 238 G.	121015733
<b>Tapis antidérapant L-BOXX 374 G</b>	Dimensions : 380 x 290 x 4 mm Poids : 0,08 kg	Pour la L-BOXX 374 G.	121015734

## L-BOXX G/G4 – Superposables et polyvalentes



### Plans de travail pour L-BOXX

Les plans de travail se fixent rapidement et facilement au couvercle de la L-BOXX et la transforment en poste de travail mobile idéal pour de petites opérations d'ajustage sur le lieu d'intervention. Les plans de travail sont disponibles en quatre versions.

	Description du produit	Référence
	<p><b>Grand plan de travail L-BOXX</b>  <b>Dimensions (LxPxH) :</b> 1400 x 700 x 18 mm  <b>Poids :</b> 14,0 kg</p> <p>Le grand plan de travail pour L-BOXX se fixe en souplesse sur toute la gamme des L-BOXX grâce à un mécanisme de blocage. En installant le grand plan de travail à cheval sur deux tours de BOXX, vous obtenez un poste de travail mobile parfaitement adapté à la réalisation de petits travaux sur le lieu d'intervention.</p>	1000001303
	<p><b>Petit plan de travail L-BOXX</b>  <b>Dimensions (LxPxH) :</b> 500 x 700 x 18 mm  <b>Poids :</b> 4,5 kg</p> <p>Le petit plan de travail pour L-BOXX se fixe en souplesse sur toute la gamme des L-BOXX grâce à un mécanisme de blocage. En installant le petit plan de travail sur une pile de BOXX, vous obtenez un poste de travail mobile parfaitement adapté à la réalisation de petits travaux sur le lieu d'intervention.</p>	1000001369
	<p><b>Plan de travail L-BOXX G en deux parties</b>  <b>Dimensions (LxPxH) :</b> 228 x 328 x 30 mm  <b>Poids :</b> 1,97 kg</p> <p>Plan de travail en deux parties en hêtre multiplis de qualité (14 mm d'épaisseur) pour les petits travaux effectués directement sur le lieu d'intervention.</p>	121017994
	<p><b>Plan de travail L-BOXX G monobloc</b>  <b>Dimensions (LxPxH) :</b> 440 x 350 x 18 mm  <b>Poids :</b> 1,27 kg</p> <p>Plan de travail en hêtre multiplis de qualité (18 mm d'épaisseur) pour les petits travaux effectués directement sur le lieu d'intervention.</p>	121017995
	<p><b>Serre-joint 160</b>  <b>Dimensions (LxPxH) :</b> 208 x 81 x 22 mm  <b>Poids :</b> 0,32 kg</p> <p>Serre-joint d'une course de serrage de 160 mm pour la fixation de pièces.</p>	6000002539



Convient aux L-BOXX G/G4 et LS-BOXX 306 ainsi qu'aux racks i-BOXX.



De multiples talents et une grande flexibilité, quel que soit le secteur.

# LS-BOXX 306 G



Combinaison de  
consommables et d'outils



S'adapte à vos besoins



Solidité grâce à une  
structure robuste et résistante



Étiquettes avec code couleur  
pour un tri efficace

## LS-BOXX 306 G

– De multiples talents et une grande flexibilité, quel que soit le secteur

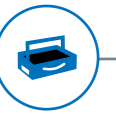


Description du produit		Référence
	<p><b>LS-BOXX 306 G vide</b>  <b>Dimensions (LxPxH) :</b> 442 x 357 x 322 mm  <b>Poids :</b> 3,8 kg            LS-BOXX 306 G vide à garnir soi-même.</p>	6000011072
	<p><b>LS-BOXX 306 G avec 2 tiroirs LS 72 G</b>  <b>Dimensions (LxPxH) :</b> 445 x 357 x 321 mm  <b>Poids :</b> 4,9 kg            LS-BOXX 306 G avec tiroirs intégrés et deux tiroirs LS 72 G (72 mm de haut).</p>	6000011069
	<p><b>LS-BOXX 306 G avec 2 i-BOXX 72 G</b>  <b>Dimensions (LxPxH) :</b> 442 x 357 x 322 mm  <b>Poids :</b> 6,84 kg            LS-BOXX 306 G équipée de deux i-BOXX 72 G garnies chacune de 10 à 16 compartiments de 63 mm de haut (1 bac 1,5x5 avec 2 séparateurs, 3 bacs 1x1, 2 bacs 1x2, 2 bacs 2x2, 1 bac 2x3, 1 bac 1x4, 2 séparateurs de bac 1x0, 2 séparateurs de bac 2x0).</p>	6000011071
	<p><b>Lot de 12 bacs H63 LS-BOXX 306 G</b>  <b>Dimensions (LxPxH) :</b> 402 x 314 x 63 mm  <b>Poids :</b> 0,9 kg            12 à 20 compartiments de 63 mm de haut (2 bacs U3 G avec 2 séparateurs, 2 bacs 1x1, 3 bacs 1x2, 2 bacs 2x2, 1 bac 2x3, 2 bacs 1x4, 4 séparateurs de bac 1x0, 4 séparateurs de bac 2x0).</p>	1000012356
	<p><b>Tiroir LS 72 G</b>  <b>Dimensions (LxPxH) :</b> 370 x 314 x 72 mm  <b>Poids :</b> 0,51 kg            Tiroir LS 72 G vide à garnir soi-même.</p>	6000011065

Description du produit		Référence
	<p><b>Tapis antidérapant LS-BOXX 306 G</b>  <b>Dimensions (LxPxH) :</b> 398 x 307 x 0 mm  <b>Poids :</b> 0,09 kg            Tapis antidérapant souple en caoutchouc pour protéger le contenu et éviter les bruits gênants pendant les déplacements.</p>	121015732
	<p><b>Garniture de couvercle série L-BOXX G</b>  <b>Dimensions (LxPxH) :</b> 405 x 321 x 22 mm  <b>Poids :</b> 0,05 kg            La garniture de couvercle convient aux L-BOXX 238 G, L-BOXX 374 G et LS-BOXX 306 G. Elle recouvre les bacs ou garnitures pour petites pièces rangés à l'intérieur, et empêche leur contenu de se mélanger.</p>	121014678



**i-BOXX G préconfigurées  
disponibles à partir de la Page 209**



Ouverte, pour un accès rapide



# LT-BOXX G

- Gain de temps grâce à l'accès rapide au matériel
- Système de clips permettant de regrouper les LT-BOXX pour le transport
- Facile à porter grâce à la poignée rabattable
- Économique grâce à une longue durée de vie

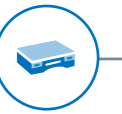


Description du produit		Référence
 	<b>LT-BOXX 136 G</b> Dimensions (LxPxH) : 445 x 362 x 152 mm Poids : 2,1 kg LT-BOXX 136 G vide à garnir soi-même.	6000011066
 	<b>LT-BOXX 272 G</b> Dimensions (LxPxH) : 445 x 362 x 288 mm Poids : 2,9 kg LT-BOXX 272 G vide à garnir soi-même.	6000011068

Le lot de séparateurs 3F divise la LT-BOXX en trois compartiments transversaux permettant de ranger et transporter bien à l'abri les outils et le matériel de grande taille.

Désignation	Dimensions (LxPxH) / poids	Description du produit	Référence
<b>Lot de séparateurs 3 cases pour LT-BOXX 136 G</b>	 Dimensions : 410 x 105 x 35 mm Poids : 0,46 kg	Pour la LT-BOXX 136 G.	1000002937
<b>Lot de séparateurs 3 cases pour LT-BOXX 272 G</b>	 Dimensions : 442 x 362 x 30 mm Poids : 0,94 kg	Pour la LT-BOXX 272 G.	1000002481





Transparente, pour une meilleure visibilité

# i-BOXX G



Toutes les petites pièces  
constamment sous les yeux



Intégration aux solutions de  
transport et de BOXX Sortimo



Optimisation des méthodes  
de travail grâce à un équipement  
personnalisé



Poignée intégrée

## i-BOXX G – Transparente, pour une meilleure visibilité



### i-BOXX 72 G avec bacs

	Description du produit	Référence
	<b>i-BOXX 72 G vide</b> Dimensions (LxPxH) : 367 x 316 x 72 mm Poids : 0,87 kg i-BOXX 72 G vide à garnir soi-même.	6000010986
	<b>i-BOXX 72 G avec 10 bacs H63</b> Dimensions (LxPxH) : 367 x 316 x 72 mm Poids : 1,52 kg 10 à 16 compartiments de 63 mm de haut (1 bac 1,5x5 avec 2 séparateurs, 3 bacs 1x1, 2 bacs 1x2, 2 bacs 2x2, 1 bac 2x3, 1 bac 1x4, 2 séparateurs de bac 1x0, 2 séparateurs de bac 2x0).	6000010993
	<b>i-BOXX 72 G avec lot de 11 bacs H63</b> Dimensions (LxPxH) : 367 x 316 x 72 mm Poids : 1,52 kg 11 à 19 compartiments de 63 mm de haut (3 bacs 1,5x5 avec 6 séparateurs, 6 bacs 1x1, 2 bacs 1x2, 2 séparateurs de bac 1x0).	6000011362
	<b>i-BOXX 72 G avec 12 bacs H63</b> Dimensions (LxPxH) : 367 x 316 x 72 mm Poids : 1,53 kg 12 à 18 compartiments de 63 mm de haut (1 bac 1,5x5 avec 2 séparateurs, 5 bacs 1x1, 2 bacs 1x2, 4 bacs 2x2, 2 séparateurs de bac 1x0, 2 séparateurs de bac 2x0).	6000010988
	<b>i-BOXX 72 G avec 26 bacs H63</b> Dimensions (LxPxH) : 367 x 316 x 72 mm Poids : 1,59 kg 26 à 28 compartiments de 63 mm de haut (1 bac 1,5x5 avec 2 séparateurs, 25 bacs 1x1).	6000010989



### Garniture pour petites pièces pour l'i-BOXX 72 G



Sortimo propose des garnitures pour petites pièces économiques, fabriquées en plastique moulé par thermoformage, offrant de nombreuses possibilités de compartimentage.

Désignation	Dimensions (LxPxH) / poids	Description du produit	Référence
<b>Garniture pour petites pièces à 7 compartiments pour i-BOXX 72</b>	Dimensions : 355 x 275 x 70 mm Poids : 0,15 kg	Garniture pour petites pièces à 7 compartiments.	6000001813
<b>Garniture pour petites pièces à 12 compartiments pour i-BOXX 72</b>	Dimensions : 349 x 270 x 62 mm Poids : 0,46 kg	Garniture pour petites pièces à 12 compartiments.	6000001480
<b>Garniture pour petites pièces à 16 compartiments pour i-BOXX 72</b>	Dimensions : 349 x 271 x 62 mm Poids : 0,5 kg	Garniture pour petites pièces à 16 compartiments.	6000001814

## i-BOXX G – Transparente, pour une meilleure visibilité

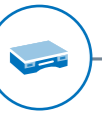


### Support mural pour i-BOXX 72 G

Description du produit	Référence
  <p><b>Support mural G pour i-BOXX</b>  <b>Dimensions (LxPxH) :</b> 322 x 354 x 46 mm  <b>Poids :</b> 0,38 kg            Le support mural G pour i-BOXX permet de fixer les i-BOXX 72 G dans le véhicule ou l'atelier à un endroit bien visible et facile d'accès.</p>	6000011032

### Configurations spéciales de l'i-BOXX 72 G

Description du produit	Référence
 <p><b>i-BOXX 72 G premiers secours VP DIN13164</b>  <b>Dimensions (LxPxH) :</b> 367 x 316 x 72 mm  <b>Poids :</b> 1,37 kg            i-BOXX 72 G équipée conformément à la norme DIN 13164 (premiers secours pour voitures).</p>	1000011392
 <p><b>i-BOXX 72 G pour arrimage du chargement, pour utilitaires</b>  <b>Dimensions (LxPxH) :</b> 367 x 316 x 72 mm  <b>Poids :</b> 3,56 kg            Équipement de base pour l'arrimage du chargement dans les utilitaires (2 sangles à cliquet ProSafe de 3,5 m, 2 sangles à boucle de serrage ProSafe de 3 m, 4 tapis antidérapants 200x100x8 mm, 4 coins de protection pour sangles, 1 dépliant sur l'arrimage du chargement).</p>	1000011185
 <p><b>i-BOXX 72 G pour arrimage du chargement, pour voitures</b>  <b>Dimensions (LxPxH) :</b> 367 x 316 x 72 mm  <b>Poids :</b> 2,12 kg            Équipement de base pour l'arrimage du chargement dans les voitures (2 sangles à boucle de serrage de 3,5 m, 1 filet d'arrimage 1000x1200 mm, 1 tapis antidérapant 750x500 mm, 1 dépliant sur l'arrimage du chargement).</p>	1000011186
 <p><b>i-BOXX 72G premiers secours PME DIN13157</b>  <b>Dimensions (LxPxH) :</b> 367 x 316 x 72 mm  <b>Poids :</b> 1,47 kg            i-BOXX 72 G équipée conformément à la norme DIN 13157 (trousses de premiers secours pour les entreprises) ; convient à un usage en entreprise, sur les chantiers et dans les établissements scolaires et périscolaires.</p>	1000011391





Accessoires de mobilité et plans  
de travail à partir de la Page 197

Le système évolutif pour un gain de flexibilité

# Rack i-BOXX G

- Flexible : possibilité d'extension du système de rangement
- Changement d'équipement rapide
- Système de clips permettant de regrouper les L-BOXX pour le transport
- Compatible avec la totalité du système L-BOXX

	Description du produit	Référence
	<p><b>i-BOXX rack G</b>  <b>Dimensions (LxPxH) :</b> 442 x 342 x 100 mm  <b>Poids :</b> 1,1 kg            Rack i-BOXX G vide à garnir soi-même.</p>	6000011093
	<p><b>Rack i-BOXX G à 3 étages</b>  <b>Dimensions (LxPxH) :</b> 442 x 342 x 304 mm  <b>Poids :</b> 4,2 kg            Le rack i-BOXX G est un module fixe à 3 étages recouvert d'un couvercle pour rack i-BOXX G.</p>	6000011091



Un miracle d'ergonomie pour une plus grande liberté de mouvement

# MultiPack

- Les outils et les appareils sont bien rangés et rapidement accessibles
- Confort et ergonomie grâce aux bretelles VariFlex de Deuter
- Compatible avec les garnitures L-BOXX G4 et les i-BOXX G
- Design moderne attractif



Désignation	Dimensions (LxPxH) / poids	Description du produit	Référence
1 <b>MultiPack</b>	Dimensions : 230 x 360 x 500 mm Poids : 1,8 kg	Le complément idéal d'un service technique urbain, conçu pour le transport des outils et des consommables. Le sac à dos supporte une charge maximale de 18 kg. Les deux compartiments ont un volume respectif de 11,7 l et 7,5 l.	6000003567
2 <b>Support 04-6 pour MultiPack</b>	Dimensions : 356 x 220 x 101 mm Poids : 1,81 kg	Pour attacher le MultiPack sur l'aménagement de véhicule. Pour une fixation en hauteur, une sangle ProSafe est recommandée.	1000005186
3 <b>Insert pour outillage 3 compartiments</b>	Dimensions : 470 x 335 x 75 mm Poids : 0,50 kg	Insert pour outillage à 3 compartiments en plastique thermoformé. Le compartiment central est destiné à accueillir la demi-garniture pour la visseuse sans fil Bosch.	6000003661





## Le bac normalisé multifonction

# E-BOXX

- Le bac normalisé peut être utilisé pour le transport par différentes entités sans problème de compatibilité
- Résiste à de nombreux produits chimiques
- Bac aux normes européennes pour petits matériels
- Disponible en option avec couvercle et éléments d'arrimage du chargement



Le bac pour petit matériel peut être utilisé pour le transport par différentes entreprises sans problème de compatibilité. Il s'adapte à vos besoins grâce à cinq tailles différentes.

Désignation	Dimensions (LxPxH) / poids	Référence
<b>E-BOXX 600x400x148</b>	Dimensions : 600 x 400 x 148 mm Poids : 1,4 kg	37234032
<b>E-BOXX 400x300x148</b>	Dimensions : 400 x 300 x 148 mm Poids : 0,7 kg	37234049
<b>E-BOXX 600x400x270</b>	Dimensions : 600 x 400 x 270 mm Poids : 1,8 kg	37234056
<b>E-BOXX 400x300x270</b>	Dimensions : 400 x 300 x 270 mm Poids : 1,1 kg	37234063
<b>E-BOXX 300x200x148</b>	Dimensions : 200 x 300 x 148 mm Poids : 0,42 kg	37234070
<b>Couvercle E-BOXX 400 x 300</b>	Dimensions : 400 x 300 x 25 mm Poids : 0,35 kg	37234148
<b>Couvercle pour E-BOXX 600x400</b>	Dimensions : 600 x 400 x 25 mm Poids : 0,6 kg	37234155



Description du produit	Référence
  <p><b>Support pour E-BOXX 600x400</b> Dimensions (LxPxH) : 600 x 400 x 0 mm Poids : 2,4 kg Support pour siège pour E-BOXX 600x400x148, E-BOXX 600x400x270 ou 2 E-BOXX 300x200x148.</p>	371007909



## L'entrepôt personnalisable au format palette sContainer



Entrepôt nomade avec système d'étagères en option



Encombrement au sol minimal, espace utile maximal



Intégration parfaite dans les chaînes de transport et de logistique



Coûts peu élevés à l'achat et à l'entretien

## sContainer – Les avantages en bref



### Entrepôt nomade avec système d'étagères en option

Le sContainer sert d'entrepôt mobile sur les chantiers ou lors des interventions SAV. Sur demande, il peut être équipé d'un système de rangement. Les outils et les consommables sont ainsi directement disponibles sur le site d'intervention. Un avantage de taille dans le cas des chantiers de longue durée ou des interventions en zone urbaine, sur des sites qui ne sont pas toujours accessibles avec un utilitaire.

### Intégration parfaite dans les chaînes de transport et de logistique

Grâce à sa surface de base aux dimensions d'une palette Europe, le sContainer s'intègre à moindre coût dans toutes les chaînes logistiques. Il peut aussi bien être déplacé sur des chariots de manutention que transporté de manière économique par camion, bateau ou avion. Vous pouvez donc utiliser le sContainer dans le monde entier et le faire livrer directement sur le site d'intervention. Votre équipe de SAV ou de chantier n'a plus qu'à le suivre tranquillement.



**Équipement personnalisable selon vos. Contactez-nous !**  
Vous trouverez votre interlocuteur à partir de la page 292

### Encombrement au sol minimal, espace utile maximal

La surface de base du sContainer ne dépasse pas les dimensions d'une palette Europe. Mais malgré sa taille compacte, l'entrepôt SAV offre un espace utile généreux particulièrement précieux sur les chantiers de très petite taille ou lors des interventions SAV. Car l'intégration d'un système d'étagères SR5 permet d'aménager un espace de rangement sur plusieurs niveaux pour y ranger des outils et des consommables.

### Coûts peu élevés à l'achat et à l'entretien

À l'achat tout comme à l'entretien, le sContainer est nettement moins cher qu'un utilitaire, par exemple. Car des assurances automobiles ou le versement de taxes ne sont pas nécessaires. Adoptez l'entrepôt nomade afin d'éviter des trajets aller-retour quotidiens pour transporter vos outils, appareils et consommables d'un point à l'autre. Vous économiserez beaucoup de carburant et ne risquez plus d'oublier du matériel.





## sContainer – Caractéristiques du produit



### Matériau robuste

La base se compose d'un châssis en matériau massif dont la charge admissible atteint 500 kg. L'enveloppe est fabriquée en tôle d'acier thermolaquée. Un carénage plastique empêche en outre la pénétration d'eau de pluie.



### Surface publicitaire

Les parois latérales du sContainer constituent une surface idéale pour accueillir la publicité de votre entreprise. Nous vous proposons volontiers un modèle d'adhésifs personnalisés. Contactez-nous ! Vous trouverez votre interlocuteur personnel à partir de la page 292



### Anneaux de grutage

Il est possible d'ajouter des anneaux proposés en option pour permettre à une grue de lever le sContainer sur le site d'intervention.



### Serrure

Nous proposons trois types de serrures pour fermer le sContainer. La solution la plus économique est le cadenas, qui garantit une solide protection contre le vol. En alternative, vous pouvez opter pour une serrure à barillet ou encore, solution haut de gamme, une serrure électronique fonctionnant sans clé.



### Passage de fourche pour le transport

Le plancher du sContainer est conçu sur le modèle d'une palette Europe. Il peut donc être soulevé et transporté par des chariots de manutention.



### Espace intérieur

L'intérieur est accessible facilement par une porte de grande taille. Le sol est doté du robuste plancher SoboGrip. Avantage unique : les composants de l'aménagement SR5 peuvent équiper l'intérieur du conteneur pour y permettre une organisation optimale et un arrimage supplémentaire des charges.

## sContainer – La polyvalence au format palette






Choisissez parmi les trois types de serrures proposés celui répondant le mieux à vos besoins :



Désignation	Description du produit	Référence
sContainer 1900 PL	avec dispositif de fermeture par cadenas	1000013961
sContainer 1900 CL	avec serrure à barillet intégrée	1000013962
sContainer 1900 EL	avec serrure électronique	1000013963

### Accessoires pour l'extérieur









Description du produit	Référence
 <p><b>Kit levage sContainer</b>  <b>Dimensions (LxPxH) :</b> 55,5 x 36,5 x 73,5 mm  <b>Poids :</b> 1 kg            Le kit levage est conçu pour le grutage du conteneur. Il est possible de tourner les anneaux même sous charge afin de toujours pouvoir les orienter dans le sens de traction.</p>	1000013967
 <p><b>Aérateur de toit compact</b>  <b>Dimensions (LxPxH) :</b> 97 x 72 x 135 mm  <b>Poids :</b> 0,12 kg            Matériau : plastique résistant aux UV et aux chocs            Fonction : circulation d'air permanente            Convient au transport de gaz conformément à la certification Dekra (en combinaison avec un aérateur de sol ou latéral)</p>	801016208
 <p><b>Cadenas revêtement en plastique</b>  <b>Dimensions (LxPxH) :</b> 140 x 90 x 70 mm  <b>Poids :</b> 1,13 kg            Complément idéal du sContainer PL. L'enveloppe en plastique protège les pièces voisines de tout dommage. Le capuchon garantit un bon fonctionnement même dans des conditions climatiques difficiles en hiver.</p>	6000002883



## sContainer – accessoires



## Accessoires pour l'intérieur

Description du produit		Référence
 	<b>Aérateur de sol rond</b> <b>Dimensions (LxPxH) :</b> 210 x 140 x 70 mm <b>Poids :</b> 0,26 kg En combinaison avec l'aérateur de toit (référence 801016208), l'aérateur de sol assure un renouvellement permanent de l'air à l'intérieur du sContainer. Le montage combiné des deux aérateurs est certifié pour le transport de gaz par l'organisme d'inspection Dekra.	6000001283
 	<b>Tablette 711x498mm rangement SCON SR5</b> <b>Dimensions (LxPxH) :</b> 711 x 498 x 73 mm <b>Poids :</b> 5,18 kg La tablette offre une surface de rangement généreuse. Le montage de deux tablettes permet d'obtenir un espace de rangement couvrant toute la surface du sContainer.	1000014331
 	<b>Plaquette d'ancrage ProSafe SCON SR5</b> <b>Dimensions (LxPxH) :</b> 50 x 31 x 26 mm <b>Poids :</b> 0,14 kg La plaquette d'ancrage ProSafe permet d'arrimer les charges rangées dans le sContainer. Les sangles ProSafe adaptées sont disponibles à la page 104.	1000014311
 	<b>Rail d'ancrage ProSafe 1100 mm SCON SR5</b> <b>Dimensions (LxPxH) :</b> 1 000 x 28 x 47 mm <b>Poids :</b> 0,78 kg Le rail d'ancrage ProSafe offre de nombreux points d'arrimage pour la fixation des charges dans le sContainer. La garniture en caoutchouc sert de surface d'appui sur les charges et protège ces dernières de tout dommage.	1000014312

## Crochets et supports

Description du produit		Référence
 	<b>Vide-poche 04-7 SCON SR5</b> <b>Dimensions (LxPxH) :</b> 142 x 352 x 123 mm <b>Poids :</b> 0,8 kg Pour un espace de rangement supplémentaire sur les parois latérales du sContainer. Grâce à la barrette à clips pour outils intégrée, il est possible de ranger facilement des tournevis, pinces, etc. tout en les gardant à portée de main.	1000014320
 	<b>Support mural pour i-BOXX</b> <b>Dimensions (LxPxH) :</b> 322 x 354 x 46 mm <b>Poids :</b> 0,38 kg Le support mural pour i-BOXX permet de ranger les i-BOXX contre la paroi latérale du sContainer et d'accéder ainsi rapidement à leur contenu. Il suffit ensuite d'une seule main pour retirer les BOXX du support.	1000014321
<b>Support tuyaux</b> Le support tuyaux est conçu pour accueillir des flexibles et des câbles. Il se décline en trois tailles, selon l'usage prévu.		
Désignation	Dimensions (LxPxH) / poids	Référence
<b>Support tuyaux petite taille SCON SR5</b>	Dimensions : 195 x 357 x 136 mm Poids : 0,3 kg	1000014314
<b>Support tuyaux taille moyenne SCON SR5</b>	Dimensions : 260 x 190 x 106 mm Poids : 0,81 kg	1000014315
<b>Support tuyaux grande taille SCON SR5</b>	Dimensions : 350 x 250 x 145 mm Poids : 1,4 kg	1000014316

## Profilé à crochets

Les profilés à crochets sont disponibles en trois tailles et peuvent être montés sur les parois latérales du sContainer.

Désignation	Dimensions (LxPxH) / poids	Référence
<b>Profilé à crochets 03 SCON SR5</b>	Dimensions : 251 x 87,2 x 53 mm Poids : 0,54 kg	1000014317
<b>Profilé à crochets 04 SCON SR5</b>	Dimensions : 355 x 98,1 x 53 mm Poids : 1,17 kg	1000014318
<b>Profilé à crochets 05 SCON SR5</b>	Dimensions : 459 x 87,2 x 53 mm Poids : 1,01 kg	1000014319



Le poste de travail mobile pour l'atelier et le chantier

# WorkMo



**MULTIFONCTION**  
Rangement, transport, travail



**MODULAIRE**  
Combinaisons illimitées



**POLYVALENT**  
Applications multiples,  
de l'atelier au chantier



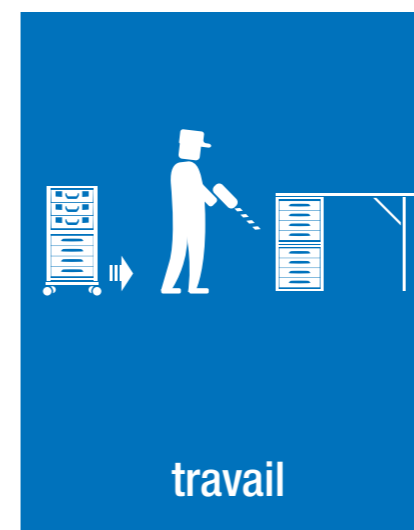

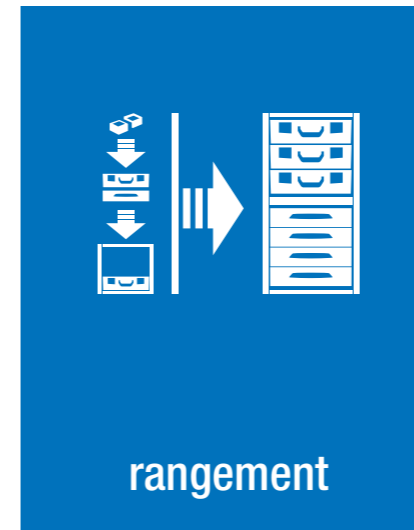
**COMPATIBLE**  
Avec la gamme des BOXX Sortimo

Poste de travail mobile

## WorkMo – En bref



WorkMo est un système multifonction s'utilisant à la fois comme solution de transport, système de rangement et outil de travail. Tous les modules se combinent entre eux à volonté pour répondre à chaque situation. Nombreux, les accessoires disponibles s'y associent pour former des postes de travail mobiles et adaptés aux applications les plus diverses à l'atelier comme sur le chantier. La gamme WorkMo est également unique par sa compatibilité avec la gamme de BOXX Sortimo. Ces solutions de rangement multiples permettent de mettre de l'ordre dans les petites pièces et outils de tout type. Grâce aux divers partenariats que nous avons conclus avec les fabricants d'appareils électroportatifs, d'outillage à main, mais aussi de matériel d'assemblage et de fixation, nous garantissons une entière compatibilité des différents systèmes entre eux. Tous les éléments se combinent, s'emboîtent et se clipsent pour une productivité inégalable !



## WorkMo – 24-500

Dimensions (LxHxP) : 526 x 506 x 396 mm Poids supporté par le couvercle : 100 kg Charge maximale : 100 kg



Les modules de la taille 24-500 sont les plus compacts de la gamme WorkMo. En raison de leur faible poids, ils se prêtent aux transports fréquents et à des combinaisons modulables. Déclinées en multiples versions agrémentées de tiroirs, de BOXX, de mallettes ou d'une armoire universelle, les solutions réalisées répondent aux applications les plus diverses. Les modules peuvent être fixés les uns aux autres. En combinant par exemple deux modules équipés d'accessoires tels le bac à outils ou les plans de travail, il est ainsi possible d'obtenir un poste de travail mobile. Complété d'un équipement de mobilité comme le socle roulant, le support à roulettes ou le diable pliable, le WorkMo devient nomade.

Description du produit		Référence
	<b>WorkMo 24-500 avec 2 tablettes pour BOXX</b> Poids : 10,1 kg Exemple d'équipement : 1 L-BOXX 102 G4 et 1 L-BOXX 238 G	1000003814
	<b>WorkMo 24-500 avec 3 tablettes pour BOXX</b> Poids : 11,8 kg Exemple d'équipement : 3 L-BOXX 102 G4	1000003813
	<b>WorkMo 24-500 avec 4 paires de rails</b> Poids : 7,5 kg Exemple d'équipement : 4 T-BOXX G	1000003732
	<b>WorkMo 24-500 avec 4 plateaux coulissants</b> Poids : 16,5 kg Exemple d'équipement : 4 mallettes métalliques KM 320	1000003914
	<b>WorkMo 24-500 avec 2 tiroirs et plateau coulissant</b> Poids : 15 kg Exemple d'équipement : 1 L-BOXX 136 G4	1000003747

Description du produit	Référence
 <b>WorkMo 24-500 avec 3 tiroirs</b> Poids : 17,2 kg Avec trois tiroirs de hauteur 8.	1000004553
 <b>WorkMo 24-500 avec 4 tiroirs</b> Poids : 18,9 kg Avec quatre tiroirs de hauteur 6.	1000003702
 <b>Armoire de rangement mobile WorkMo 24-500</b> Poids : 11,5 kg Équipée de deux tablettes et d'une porte verrouillable.	1000003748



**Socle roulant à partir de la page 240**

## WorkMo – 24-750

Dimensions (LxHxP) : 526 x 744 x 396 mm Poids supporté par le couvercle : 100 kg Charge maximale : 100 kg



Les WorkMo de taille 24-750 sont aussi larges que les modules 24-500, pour une hauteur supérieure d'env. 250 mm. Ils apportent donc un avantage en termes d'espace de rangement. Les nombreuses configurations possibles, alliant tiroirs, BOXX, mallettes, armoire universelle et tablettes, permettent une utilisation très variée. Il suffit de combiner un module et un socle roulant ou un support à roulettes pour obtenir une hauteur de travail d'environ 90 cm. Complété d'accessoires tels le bac à outils ou les plans de travail et divers accessoires pour paroi latérale, il se transforme en un poste de travail mobile complet pour l'atelier ou le chantier.

Description du produit		Référence
	<b>WorkMo 24-750 avec 4 tablettes pour BOXX</b> Poids : 24,7 kg Exemple d'équipement : 4 L-BOXX 136 G4	1000004460
	<b>WorkMo 24-750 avec 5 tablettes pour BOXX</b> Poids : 26,4 kg Exemple d'équipement : 5 L-BOXX 102 G4	1000004462
	<b>WorkMo 24-750 avec 4 paires de rails</b> Poids : 18,1 kg Exemple d'équipement : 1 L-BOXX 102 G4 et 3 L-BOXX 136 G4	1000004447
	<b>WorkMo 24-750 avec tiroirs et rails pour mallettes</b> Poids : 24,8 kg Exemple d'équipement : 4 T-BOXX G	1000004458



Les mallettes et les BOXX sont disponibles à partir de la page 147


Description du produit	Référence
 <b>WorkMo 24-750 avec 5 tiroirs</b> Poids : 24,7 kg Avec un tiroir de hauteur 6 et quatre tiroirs de hauteur 8.	1000004432
 <b>WorkMo 24-750 avec 6 tiroirs</b> Poids : 26,4 kg Avec cinq tiroirs de hauteur 6 et un tiroir de hauteur 8.	1000004431
 <b>Armoire de rangement mobile WorkMo 24-750</b> Poids : 20,4 kg Avec un tiroir de hauteur 6, un tiroir de hauteur 8, deux tablettes et une porte verrouillable.	1000004466



## WorkMo – 34-500


Dimensions (LxHxP) : 789 x 506 x 396 mm Poids supporté par le couvercle : 100 kg Charge maximale : 100 kg

Les tailles 34-500 et 34-750 sont plus spacieuses et peuvent accueillir un grand nombre d'outils et de consommables. Équipés de tiroirs, tablettes à abattant ou BOXX, ces modules répondent aux applications les plus diverses. À l'instar des autres modules, ils s'accompagnent de nombreux accessoires : socle roulant, support à roulettes, mais aussi plans de travail et accessoires pour paroi latérale.

Description du produit	Référence
 <p><b>WorkMo 34-500 avec 3 tiroirs</b> Poids : 24,1 kg Avec trois tiroirs de hauteur 8.</p>	1000003791
 <p><b>WorkMo 34-500 avec 4 tiroirs</b> Poids : 25,9 kg Avec quatre tiroirs de hauteur 6.</p>	1000003703

## WorkMo – 34-750

Dimensions (LxHxP) : 789 x 744 x 396 mm Poids supporté par le couvercle : 100 kg Charge maximale : 100 kg

Description du produit	Référence
 <p><b>WorkMo 34-750 avec 6 tiroirs</b> Poids : 37,1 kg Avec cinq tiroirs de hauteur 6 et un tiroir de hauteur 8.</p>	1000004434

## WorkMo – 44-500


Dimensions (LxHxP) : 1 052 x 506 x 396 mm Poids supporté par le couvercle : 100 kg Charge maximale : 100 kg

Les modules de largeur 4 sont particulièrement avantageux pour les applications statiques : Espace de rangement maximal et surface de travail spacieuse ! Déclinés en multiples versions agrémentées de tiroirs, de tablettes à abattant ou de BOXX, ces modules répondent aux applications les plus diverses. Équipé d'accessoires comme les plans de travail, le socle roulant ou le support à roulettes ainsi que de compléments à monter sur les parois latérales, le WorkMo gagne encore en valeur.

Description du produit	Référence
 <p><b>WorkMo 44-500 avec 3 tiroirs</b> Poids : 28,8 kg Avec trois tiroirs de hauteur 8.</p>	1000003792
 <p><b>WorkMo 44-500 avec 4 tiroirs</b> Poids : 31,3 kg Avec quatre tiroirs de hauteur 6.</p>	1000003704

## WorkMo – 44-750

Dimensions (LxHxP) : 1 052 x 744 x 396 mm Poids supporté par le couvercle : 100 kg Charge maximale : 100 kg

Description du produit	Référence
 <p><b>WorkMo 44-750 avec 6 tiroirs</b> Poids : 45,0 kg Avec cinq tiroirs de hauteur 6 et un tiroir de hauteur 8.</p>	1000004435



## Le socle roulant – Flexibilité et grande robustesse


Avec le socle roulant en hêtre multiplis, votre WorkMo devient mobile. Les roulettes pivotantes en caoutchouc (dont 2 sont pourvues de freins) sont robustes et assurent un roulement régulier même sur les terrains irréguliers. La fixation au WorkMo est établie à l'aide d'un levier de couplage. Grâce à sa surface plane, ses points d'ancrage intégrés et sa charge maximale de 200 kg, ce socle constitue également une solution de transport idéale.




### Socle roulant

Produit	Caractéristiques techniques	Convient à ...	Référence
<b>Socle roulant WorkMo 24</b>	Dimensions : 612 x 493 x 144 mm Poids : 6,54 kg	Modules WorkMo des tailles 24-500 et 24-750.	1000003706
<b>Socle roulant WorkMo 34</b>	Dimensions : 854 x 493 x 144 mm Poids : 8,94 kg	Modules WorkMo des tailles 34-500 et 34-750.	1000003707
<b>Socle roulant WorkMo 44</b>	Dimensions : 1 096 x 493 x 144 mm Poids : 10,0 kg	Modules WorkMo des tailles 44-500 et 44-750	1000003708




 Autres accessoires d'arrimage du chargement à partir de la page 97

Description du produit	Référence
 <p><b>Support mural pour socle roulant WorkMo</b> Dimensions (LxPxH) : 270 x 97 x 254 mm Poids : 1,5 kg Pour montage sur l'aménagement du véhicule ou sur la carrosserie. Rangement sûr de tous les socles roulants WorkMo dans le véhicule.</p>	1000003963

## Diable – Compact et flexible

Le support à roulettes assure la mobilité permanente du WorkMo. Une fois qu'il est monté, le WorkMo reste mobile. Le support à roulettes est compatible avec tous les modules WorkMo. Deux de ses roulettes pivotantes sont équipées d'un frein qui assure la stabilité nécessaire au travail.

Description du produit	Référence
 <p><b>Support à roulettes WorkMo x 2</b>  <b>Dimensions (LxPxH) :</b> 546 x 145 x 108 mm  <b>Poids :</b> 2,56 kg            Mobilité permanente du WorkMo.            Compatible avec tous les modules WorkMo.            Charge maximale de 150 kg.</p>	6000002992

Description du produit	Référence
  <p><b>Diable pliable</b>  <b>Dimensions (LxPxH) :</b> 490 x 490 x 1 090 mm  <b>Poids :</b> 6,0 kg            Avec le diable pliable, vous transportez vos modules WorkMo sans effort. Supportant une charge maximale de 150 kg, il est idéal pour le transport quotidien de votre matériel.</p>	801014905



### Fixation sur paroi pour diable pliable

**Dimensions (LxPxH) :** 504 x 53 x 61 mm  
**Poids :** 1,2 kg

La fixation sur paroi se monte par exemple sur la porte arrière du véhicule pour assurer un parfait maintien du diable replié.

1000004391

## Plans de travail – Bénéficiez du même confort qu'à l'atelier



Les plans de travail de la gamme WorkMo permettent la réalisation d'établissements modulaires et mobiles – pour un travail ergonomique et sûr à tout endroit. Les plans sont conçus pour les combinaisons WorkMo comportant 2 modules 24-500 ou 1 module 24-750 fixé sur un socle roulant ou un support à roulettes. Selon l'application prévue, deux tailles chacune déclinée en deux modèles (avec ou sans perforations) sont disponibles. Les plans perforés (20 mm) sont entourés d'un profil en aluminium offrant des possibilités supplémentaires pour fixer des pièces.


Produit	Caractéristiques techniques	Description	Référence
<b>Plan de travail WorkMo</b>	Dimensions : 648 x 1 451 x 18 mm Poids : 8,75 kg	Surface de travail fermée. Grand espace de travail.	1000003700
<b>Plan de travail perforé WorkMo</b>	Dimensions : 648 x 1 451 x 19 mm Poids : 24,6 kg	Avec perforations régulières (au pas de 20 mm). Profil d'encadrement en aluminium. Grand espace de travail.	1000003701

Description du produit	Référence
 <p><b>Kit de transport pour plan de travail WorkMo</b>  <b>Dimensions (LxPxH) :</b> 526 x 124 x 112 mm  <b>Poids :</b> 1,8 kg            Kit complet pour le transport d'une table de travail sur un pose de travail.            Compatible avec les combinaisons de WorkMo 2 x 24-500 ou 1 x 24-750.            Non compatible avec les supports à roulettes.</p>	1000003775



**Plans de travail** – Travaillez où vous voulez, quand vous voulez

**Accessoires pour paroi latérale** – Encore plus d'avantages



Les plans de travail en hêtre multiplis de qualité constituent une surface de travail idéale, tant pour les opérations de dégrossissage que pour la finition. Un mécanisme de blocage fixe les plans sur le dessus du WorkMo, et permet de les retirer d'un seul geste si nécessaire. Le modèle perforé offre diverses options de fixation pour les pièces à usiner.


### Plans de travail WorkMo

Produit	Caractéristiques techniques	Convient pour	Référence
<b>Plan de travail WorkMo 24</b>	Dimensions : 426 x 571 x 41 mm Poids : 3,91 kg	...tous les modules WorkMo 24-500 et 24-750.	1000003697
<b>Plan de travail WorkMo 34</b>	Dimensions : 426 x 834 x 41 mm Poids : 5,1 kg	...tous les modules WorkMo 34-500 et 34-750.	1000003698



Description du produit	Référence
  <p><b>Vide-poche 04-7</b> Dimensions (LxPxH) : 352 x 132 x 103 mm Poids : 0,38 kg Possibilité de rangement supplémentaire pour la paroi latérale du WorkMo. Barrette à clips pour outils intégrée pour le rangement de tournevis, pinces, etc. Matériel de fixation adapté</p>	6000001329 1000003777
  <p><b>Porte-documents</b> Dimensions (LxPxH) : 157 x 210 x 74 mm Poids : 0,41 kg Accessoire de rangement des documents à fixer sur la paroi latérale du WorkMo. Pour tous les documents jusqu'au format A4. Matériel de fixation adapté</p>	801016054 1000003777
  <p><b>Multiprise 4 prises IP44 04-7 WorkMo</b> Dimensions (LxPxH) : 396 x 526 x 506 mm Poids : 1,02 kg Multiprise à 4 emplacements, avec câble de raccordement de 2 mètres. Avec crochet pour câble et matériel de fixation. Indice de protection IP44.</p>	1000003774

## Systèmes de serrage – Maintien sans compromis



### Description du produit

### Référence



#### Pion de positionnement 65 mm x 2

**Dimensions (LxPxH) :** 2 x 2 x 65 mm  
**Poids :** 0,08 kg

Compatible avec les perforations des plans de travail et des tables.  
 Butées de positionnement pour les pièces.

6000002974



#### Serre-joint 160

**Dimensions (LxPxH) :** 208 x 81 x 22 mm  
**Poids :** 0,32 kg

Serre-joint avec une course de 160 mm pour la fixation de pièces. Compatible avec les perforations et le profil en aluminium des plans de travail perforés.

6000002539



#### Serre-joint à levier AP WorkMo x 2

**Dimensions (LxPxH) :** 257 x 116 x 46 mm  
**Poids :** 0,45 kg

Serrage rapide et simple.  
 Compatible avec tous les établis et plans de travail à perforations.

6000002697



## Bac à outils – Se transforme en servante d'atelier en quelques gestes



### Description du produit

### Référence



#### Bac à outillage du WorkMo

**Dimensions (LxPxH) :** 364 x 520 x 103 mm  
**Poids :** 0,4 kg

Combinable aisément avec le WorkMo.  
 Compartimentable au moyen de séparateurs ou de bacs (quadrillage de 6 x 8).  
 Résiste à de nombreux solvants, huiles et carburants.

1000004390



#### Séparateur court de bac outils WorkMo

**Dimensions (LxPxH) :** 328 x 8 x 69 mm  
**Poids :** 0,1 kg

Divise le bac à outils en largeur.  
 La taille des compartiments ainsi obtenus est adaptée aux bacs.

1000004487



#### Séparateur long de bac outils WorkMo

**Dimensions (LxPxH) :** 457 x 8 x 65 mm  
**Poids :** 0,13 kg

Divise le bac à outils en profondeur.  
 Possibilité de former des compartiments de taille variable dans les bacs.

1000004488

## Accessoires pour tôle perforée

– Tout le nécessaire à portée de main

**Sécurité** – Ne laissez aucune chance aux voleurs



### Crochets et pinces clips pour outils

9 pièces

-KIT-















5 pièces






Kit de 9 crochets pour outils  
Paroi latérale en aluminium  
Réf. : 6000002437



Kit de 5 pinces clips pour outils  
Paroi aluminium perforée 3.0  
Réf. : 6000002438

Produit	Produit
 <b>Crochet simple 40</b> Paroi latérale en aluminium Réf. : 6000002422	 <b>Pince clips 19</b> Paroi latérale en aluminium Réf. : 6000002435
 <b>Crochet simple 66</b> Paroi latérale en aluminium Réf. : 6000002423	 <b>Pince clips 25</b> Paroi latérale en aluminium Réf. : 6000002431
 <b>Crochet simple 90</b> Paroi latérale en aluminium Réf. : 6000002424	 <b>Pince clips 28</b> Paroi latérale en aluminium Réf. : 6000002432
 <b>Crochet double 40</b> paroi latérale en aluminium Réf. : 6000002425	 <b>Pince clips 32</b> Paroi latérale en aluminium Réf. : 6000002433
 <b>Crochet double 66</b> Paroi latérale en aluminium Réf. : 6000002426	 <b>Pince clips 38</b> Paroi latérale en aluminium Réf. : 6000002434
 <b>Crochet double 90</b> Paroi latérale en aluminium Réf. : 6000002427	
 <b>Crochet pince 61</b> Paroi latérale en aluminium Réf. : 6000002430	
 <b>Crochet rond 40</b> Paroi latérale en aluminium Réf. : 6000002428	
 <b>Crochet rond 80</b> Paroi latérale en aluminium Réf. : 6000002429	



Description du produit	Référence
 <b>Plaque de verrouillage WorkMo 500</b> Dimensions (lxPxH) : 101 x 77 x 338 mm Poids : 1,06 kg Compatible avec tous les modules WorkMo de hauteur 500.	1000004560
 <b>Plaque de verrouillage WorkMo 750</b> Dimensions (lxPxH) : 101 x 644 x 77 mm Poids : 2,0 kg Compatible avec tous les modules WorkMo de hauteur 750.	1000004561
 <b>Cadenas revêtement en plastique</b> Dimensions (lxPxH) : 140 x 90 x 70 mm Poids : 1,13 kg Le cadenas à revêtement en plastique protège parfaitement votre WorkMo contre le vol sur les chantiers.	6000002883

## Accessoires pour tiroirs – Rangement optimisé



### Lots de séparateurs pour tiroirs

Subdivision du tiroir en max. quatre compartiments  
Séparateurs supplémentaires disponibles en complément

#### Produit

##### Lot de séparateurs 24-6 pour tiroirs

Réf. : 1000000449

##### Lot de séparateurs 34-6 pour tiroirs

Réf. : 1000000452

##### Lot de séparateurs 44-6 pour tiroirs

Réf. : 1000000455

##### Lot de séparateurs 24-8 pour tiroirs

Réf. : 1000000450

##### Lot de séparateurs 34-8 pour tiroirs

Réf. : 1000000453

##### Lot de séparateurs 44-8 pour tiroirs

Réf. : 1000000456

### Tapis à outils pour tiroirs

Maintien des objets posés et amortissement des bruits gênants assurés

#### Produit

##### Tapis antidérapant 24-0 pour tiroir


Réf. : 651003661

##### Tapis antidérapant 34-0 pour tiroir





Réf. : 651003662

##### Tapis antidérapant 44-0 pour tiroir

Réf. : 651003663



### Séparateurs pour tiroirs

Produit	Schéma	Référence
 Lot de 23 bacs H63		1000011030
 Garniture pour petites pièces 10 tiroir 24-5		411016008

Garnitures pour outils Gedore adaptées aux tiroirs et aux BOXX, voir à la page 174



Dimensions intérieures du tiroir en mm	Largeur	Profondeur	Hauteur
Largeur 2 / hauteur 6	418	314	89
Largeur 2 / hauteur 8	418	314	123
Largeur 3 / hauteur 6	660	314	89
Largeur 3 / hauteur 8	660	314	123
Largeur 3 / hauteur 10	660	314	157
Largeur 4 / hauteur 6	902	314	89
Largeur 4 / hauteur 8	902	314	123
Largeur 4 / hauteur 10	902	314	157

## ProSafe – Arrimage professionnel du chargement



Le système ProSafe offre un vaste choix de solutions d'arrimage des charges dans le véhicule. Outre les produits d'arrimage de la gamme, des accessoires spécifiquement conçus pour le WorkMo sont également disponibles. La sécurité du transport est ainsi garantie.



### Sangles ProSafe à boucle de serrage

Produit	Caractéristiques techniques	Description	Référence
<b>Sangle ProSafe à boucle de serrage 1,4 m</b>	Dimensions : 110 x 80 x 40 mm Poids : 0,17 kg	La sangle à boucle de serrage ProSafe de 1,4 m est conçue pour une utilisation universelle dans les véhicules. Elle se manipule d'une seule main et de manière intuitive.	1000000224
<b>Sangle ProSafe à boucle de serrage 3 m</b>	Dimensions : 110 x 110 x 45 mm Poids : 0,29 kg	La sangle à boucle de serrage ProSafe de 3 m est conçue pour une utilisation universelle dans les véhicules. Elle se manipule d'une seule main et de manière intuitive.	1000000222
<b>Sangle ProSafe à boucle de serrage 6 m</b>	Dimensions : 150 x 110 x 40 mm Poids : 0,44 kg	La sangle à boucle de serrage ProSafe de 6 m est conçue pour une utilisation universelle dans les véhicules. Elle se manipule d'une seule main et de manière intuitive.	1000000223



### Sangles ProSafe à cliquet

Produit	Caractéristiques techniques	Description	Référence
<b>Sangle ProSafe de 3,5 m</b>	Dimensions : 130 x 110 x 50 mm Poids : 0,63 kg	La sangle ProSafe à cliquet 3,5 m est conçue pour une utilisation universelle dans les véhicules et une traction maximale de 400 daN.	1000000225
<b>Sangle ProSafe de 6 m</b>	Dimensions : 130 x 140 x 55 mm Poids : 0,79 kg	La sangle ProSafe à cliquet 6 m est conçue pour une utilisation universelle dans les véhicules et une traction maximale de 400 daN.	1000000226

Description du produit		Référence
	<b>CargoStopp ProSafe</b> Dimensions (LxPxH) : 108 x 40 x 63 mm Poids : 0,20 kg Élément d'arrimage du chargement pour une utilisation dans les plaquettes d'ancrage au plancher ProSafe. Permet un arrimage par calage en formant une butée. L'arrimage reste possible grâce à l'anneau d'arrimage intégré.	1000003736
	<b>WorkMo Fix</b> Dimensions (LxPxH) : 155 x 66 x 9 mm Poids : 0,78 kg Ensemble d'arrimage du chargement dans les véhicules pour tous les WorkMo. Compatible avec les planchers de protection Sortimo de 9 mm d'épaisseur. Doit être encastré par fraisage du plancher du véhicule afin d'être affleurant.	1000004978
	<b>Guide-sangle WorkMo x 2</b> Dimensions (LxPxH) : 15 x 300 x 75 mm Poids : 0,4 kg Assure une position optimale des sangles d'arrimage. Mise en place facile, par insertion dans le WorkMo.	1000005129



Solution d'arrimage flexible du chargement sur le toit

# TopSystem



Équipement robuste et résistant à la corrosion grâce à l'acier inoxydable haute qualité et aux composants en aluminium.



Arrimage simplifié par le système ProSafe intégré, disponible en option



Vaste gamme d'accessoires pour compléter chaque solution à volonté



Chargement et déchargement rapides et ergonomiques



## TopSystem – solution d'arrimage flexible du chargement sur le toit



### Galerie

Traverses avec système d'arrimage ProSafe intégré



### Accessoires

#### Support latéral pour traverse



- Complète la galerie
- Butée latérale pour la marchandise transportée
- Positions de montage variées

#### Joue latérale



- Complète la galerie
- Borde et relie les traverses entre elles sur le côté pour une stabilité supplémentaire
- Butée latérale pour la marchandise transportée
- Contour aérodynamique
- Pour obtenir la joue latérale de longueur adaptée, prière de consulter les tableaux de correspondance

#### Rouleau de chargement



- Facilite le chargement : les marchandises sont poussées à l'arrière du véhicule sur le TopSystem
- Chargement et déchargement rapides et ergonomiques
- Protège le véhicule et le chargement des rayures
- Charge maximale 50 kg
- Pour obtenir le rouleau de chargement de dimension adaptée, prière de consulter les tableaux de correspondance



### Vos avantages

- Sécurité du transport des marchandises encombrantes
- Capacité de charge élevée grâce à la légèreté du système lui-même
- Ligne aérodynamique pour minimiser les bruits dus au vent et économiser du carburant
- Potentiel d'arrimage unique en combinaison avec le système d'arrimage ProSafe intégré en option
- Système à compléter en toute flexibilité avec une gamme d'accessoires variés
- Équipement résistant à l'usure et à la corrosion grâce au recours à l'acier et à l'aluminium

### ProSafe

- **Système multicompatible**  
Polyvalence assurée grâce à la compatibilité avec les planchers d'arrimage du chargement, les aménagements de véhicule, la galerie TopSystem de Sortimo, mais également avec les points d'ancrage d'origine des constructeurs.
- **Un seul fournisseur**  
Sortimo vous offre un système complet : solutions d'arrimage et accessoires adaptés, tout en un.
- **Simplicité rime avec fiabilité**  
Grâce à son utilisation ergonomique et rapide, ce système vous fait gagner du temps et garantit le maintien en place des marchandises transportées.



# TopSystem – solution d'arrimage flexible du chargement sur le toit



## Galerie

### CITROËN

Véhicule	Empattement en mm	Forme du toit	Modèle	Choix des traverses	Poids	Référence	EN OPTION	
							Longueur en mm Barre latérale	Rouleau de chargement
<b>Berlingo 2008</b>	2728	Toit plat	Traverses ProSafe	2 traverses	7,0 kg	1000011358	2200	1250
<b>Jumpy 2016</b>	2925 3275	Toit plat	Traverses ProSafe	2 traverses	7,5 kg	1000011362	2000 2500	1450
<b>Jumpy 2016</b>	3275 3275 L2	Toit plat	Traverses ProSafe	3 traverses	11,0 kg	1000011363	2500 2800	1450
<b>Jumper 2006</b>	3000 3450	Toit plat Toit surélevé	Traverses ProSafe	3 traverses	13,0 kg	1000011360	3000 3500	1750
<b>Jumper 2006</b>	4035 4035 L2	Toit surélevé Toit surélevé	Traverses ProSafe	4 traverses	17,5 kg	1000011361	4000 4500	1750

### FIAT

Véhicule	Empattement en mm	Forme du toit	Modèle	Choix des traverses	Poids	Référence	EN OPTION	
							Longueur en mm Barre latérale	Rouleau de chargement
<b>Dobló 2010</b>	2755 3105	Toit plat	Traverses ProSafe	3 traverses	10,0 kg	1000011364	2200 2800	1250
<b>Talento 2016</b>	3098 3498	Bas	Traverses ProSafe	2 traverses	8,5 kg	1000011289	2800 3500	1650
<b>Talento 2016</b>	3098 3498	Bas	Traverses ProSafe	3 traverses	12,5 kg	1000011305	2800 3500	1650
<b>Talento 2016</b>	3098 3498	Bas	Traverses ProSafe	4 traverses	16,0 kg	1000011301	2800 3500	1650
<b>Ducato 2006</b>	3000 3450	Toit plat Toit surélevé	Traverses ProSafe	3 traverses	13,0 kg	1000011365	3000 3500	1750
<b>Ducato 2006</b>	4035 4035 L2	Toit surélevé Toit surélevé	Traverses ProSafe	4 traverses	17,5 kg	1000011366	4000 4500	1750

### FORD

Véhicule	Empattement en mm	Forme du toit	Modèle	Choix des traverses	Poids	Référence	EN OPTION	
							Longueur en mm Barre latérale	Rouleau de chargement
<b>Connect 2014</b>	2662 3062	Toit plat	Traverses ProSafe	2 traverses	8,0 kg	1000011367	2000 2500	1450
<b>Connect 2014</b>	3062	Toit plat	Traverses ProSafe	3 traverses	11,5 kg	1000011369	2500	1450
<b>Transit Custom 2012</b>	2933 3300	Toit plat	Traverses ProSafe	2 traverses	8,5 kg	1000011372	3000 3500	1550
<b>Transit Custom 2012</b>	2933 3300	Toit plat	Traverses ProSafe	3 traverses	12,5 kg	1000011374	3000 3500	1550
<b>Transit 2014</b>	3300 3750 3750 L2	Toit surélevé Toit surélevé	Traverses ProSafe	3 traverses	13,0 kg	1000011166	3000 3500 4000	1750
<b>Transit 2014</b>	3750 L2	Toit surélevé Toit surélevé Toit super élevé	Traverses ProSafe	4 traverses	17,0 kg	1000011165	4000	4000

### IVECO

Véhicule	Empattement en mm	Forme du toit	Modèle	Choix des traverses	Poids	Référence	EN OPTION	
							Longueur en mm Barre latérale	Rouleau de chargement
<b>Daily 1999 Daily 2014</b>	3000 3520	Toit plat	Traverses ProSafe	3 traverses	13,5 kg	1000011375	2200 2200	1750
<b>Daily 1999 Daily 2014</b>	3000 3250 3250 L2 3300 3520 3520 L2 3950 4100 4100 L2	Toit surélevé	Traverses ProSafe	3 traverses	12,0 kg	1000011376	2200 2500 2500 2500 2200 2500 2500 2500	1550

### MAN

Véhicule	Empattement en mm	Forme du toit	Modèle	Choix des traverses	Poids	Référence	EN OPTION	
							Longueur en mm Barre latérale	Rouleau de chargement
<b>TGE 2016</b>	3640	Toit plat Toit surélevé	Traverses ProSafe	4 traverses	16,5 kg	1000011377	3500	1650
<b>TGE 2016*</b>	3640 4490	Toit plat Toit surélevé	Traverses ProSafe	4 traverses	16,5 kg	1000011378	3500 4500	1650

\*Pour les modèles équipés du rail en C.



Les références et prix des accessoires en option sont disponibles à la page 264

## TopSystem – solution d'arrimage flexible du chargement sur le toit



### MERCEDES-BENZ

Véhicule	Empattement en mm	Forme du toit	Modèle	Choix des traverses	Poids	Référence	EN OPTION	
							Longueur en mm Barre latérale	Rouleau de chargement
<b>Citan 2012</b>	2697	Toit plat	Traverses ProSafe	2 traverses	7,0 kg	1000011379	2000	1250
<b>Citan Maxi 12</b>	3081	Toit plat	Traverses ProSafe	2 traverses	7,0 kg	1000011381	2500	1250
<b>Citan Maxi 12</b>	3081	Toit plat	Traverses ProSafe	3 traverses	10,0 kg	1000011383	2500	1250
<b>Vito 2003 Vito 2014</b>	3200 L1 3200 L2 3430	Toit plat	Traverses ProSafe	4 traverses	16,0 kg	1000011164	2800 3200 3500	1550
<b>Sprinter 2006 Sprinter 2018</b>	3250 3259 3665 3924	Toit plat	Traverses ProSafe	3 traverses	12,5 kg	1000011384	3200 3200 3700 3700	1650
<b>Sprinter 2006 Sprinter 2018</b>	3250 3259 3665 3924	Toit plat	Traverses ProSafe	4 traverses	16,5 kg	1000011386	3200 3200 3700 3700	1650
<b>Sprinter 2006 Sprinter 2018</b>	3250 3259 3665 3924 4325	Toit surélevé	Traverses ProSafe	3 traverses	12,0 kg	1000011388	2800 2800 3500 3700 4500	1550
<b>Sprinter 2006 Sprinter 2018</b>	3250 3259 3665 3924 4325	Toit surélevé	Traverses ProSafe	4 traverses	16,0 kg	1000011390	2800 2800 3500 3700 4500	1550

### NISSAN

Véhicule	Empattement en mm	Forme du toit	Modèle	Choix des traverses	Poids	Référence	EN OPTION	
							Longueur en mm Barre latérale	Rouleau de chargement
<b>NV200 2010</b>	2725	Toit plat	Traverses ProSafe	2 traverses	7,0 kg	1000011398	2200	1250
<b>NV200 2010</b>	2725	Toit plat	Traverses ProSafe	3 traverses	10,0 kg	1000011400	2200	1250
<b>NV300 2016</b>	3098 3498	Toit plat	Traverses ProSafe	2 traverses	8,5 kg	1000011288	2800 3500	1650
<b>NV300 2016</b>	3098 3498	Toit plat	Traverses ProSafe	3 traverses	12,5 kg	1000011304	2800 3500	1650
<b>NV300 2016</b>	3098 3498	Toit plat	Traverses ProSafe	4 traverses	16,0 kg	1000011300	2800 3500	1650
<b>NV400 2012</b>	3182 3682 4332	Toit plat Toit surélevé	Traverses ProSafe	4 traverses	18,5 kg	1000011401	3200 3700 4500	1650

### OPEL

Véhicule	Empattement en mm	Forme du toit	Modèle	Choix des traverses	Poids	Référence	EN OPTION	
							Longueur en mm Barre latérale	Rouleau de chargement
<b>Combo 2012</b>	2755 3105	Toit plat	Traverses ProSafe	3 traverses	10,0 kg	1000011402	2200 2800	1250
<b>Vivaro 2014</b>	3098 3498	Toit plat	Traverses ProSafe	2 traverses	8,5 kg	1000011287	2800 3500	1650
<b>Vivaro 2014</b>	3098 3498	Toit plat	Traverses ProSafe	3 traverses	12,5 kg	1000011303	2800 3500	1650
<b>Vivaro 2014</b>	3098 3498	Toit plat	Traverses ProSafe	4 traverses	16,0 kg	1000011299	2800 3500	1650
<b>Movano 2010</b>	3182 3682 4332	Toit surélevé Toit plat	Traverses ProSafe	4 traverses	18,5 kg	1000011403	3200 3700 4500	1650

### PEUGEOT

Véhicule	Empattement en mm	Forme du toit	Modèle	Choix des traverses	Poids	Référence	EN OPTION	
							Longueur en mm Barre latérale	Rouleau de chargement
<b>Partner 2008</b>	2728 2728 L2	Toit plat	Traverses ProSafe	2 traverses	7,0 kg	1000011408	2200	1250
<b>Expert 2016</b>	2925 3275	Toit plat	Traverses ProSafe	2 traverses	7,5 kg	1000011406	2000 2500	1450
<b>Expert 2016</b>	3275 3275 L2	Toit plat	Traverses ProSafe	3 traverses	11,0 kg	1000011407	2500 2800	1450
<b>Boxer 2006</b>	3000 3450	Toit plat Toit surélevé	Traverses ProSafe	3 traverses	13,0 kg	1000011404	3000 3500	1750
<b>Boxer 2006</b>	4035 4035 L2	Toit surélevé Toit surélevé	Traverses ProSafe	4 traverses	17,5 kg	1000011405	4000 4500	1750



Les références et prix des accessoires en option sont disponibles à la page 264

# TopSystem – solution d'arrimage flexible du chargement sur le toit



## RENAULT

Véhicule	Empattement en mm	Forme du toit	Modèle	Choix des traverses	Poids	Référence	EN OPTION	
							Longueur en mm Barre latérale	Rouleau de chargement
<b>Kangoo 2012</b>	2697	Toit plat	Traverses ProSafe	2 traverses	7,0 kg	1000011409	2000	1250
<b>Kangoo Maxi 2010</b>	3081	Toit plat	Traverses ProSafe	2 traverses	7,0 kg	1000011411	2500	1250
<b>Kangoo Maxi 2010</b>	3081	Toit plat	Traverses ProSafe	3 traverses	10,0 kg	1000011413	2500	1250
<b>Trafic 2014</b>	3098 3498	Toit plat	Traverses ProSafe	2 traverses	8,5 kg	1000011286	2800 3500	1650
<b>Trafic 2014</b>	3098 3498	Toit plat	Traverses ProSafe	3 traverses	12,5 kg	1000011302	2800 3500	1650
<b>Trafic 2014</b>	3098 3498	Toit plat	Traverses ProSafe	4 traverses	16,0 kg	1000011298	2800 3500	1650
<b>Master 2010</b>	3182 3682 4332	Toit plat Toit surélevé	Traverses ProSafe	4 traverses	18,5 kg	1000011414	3200 3700 4500	1650

## TOYOTA

Véhicule	Empattement en mm	Forme du toit	Modèle	Choix des traverses	Poids	Référence	EN OPTION	
							Longueur en mm Barre latérale	Rouleau de chargement
<b>ProAce 2016</b>	2925 3275	Toit plat	Traverses ProSafe	2 traverses	7,5 kg	1000011415	2000 2500	1450
<b>ProAce 2016</b>	3275 3275 L2	Toit plat	Traverses ProSafe	3 traverses	11,0 kg	1000011416	2500 2800	1450

## VOLKSWAGEN

Véhicule	Empattement en mm	Forme du toit	Modèle	Choix des traverses	Poids	Référence	EN OPTION	
							Longueur en mm Barre latérale	Rouleau de chargement
<b>Caddy 2003 Caddy 2015</b>	2682	Toit plat	Traverses ProSafe	2 traverses	7,0 kg	1000011418	2200	1250
<b>Caddy 2003 Caddy 2015</b>	2682	Toit plat	Traverses ProSafe	3 traverses	10,5 kg	1000011420	2200	1250
<b>Caddy Maxi 2008 Caddy Maxi 2015</b>	3002 3006	Toit plat	Traverses ProSafe	2 traverses	7,0 kg	1000011422	2500	1250
<b>Caddy Maxi 2008 Caddy Maxi 2015</b>	3002 3006	Toit plat	Traverses ProSafe	3 traverses	10,0 kg	1000011425	2500	1250
<b>Caddy Maxi 2008 Caddy Maxi 2015</b>	3002 3006	Toit plat	Traverses ProSafe	4 traverses	13,0 kg	1000011427	2500	1250
<b>T5 2003 T6 2015</b>	3000 3400	Toit plat	Traverses ProSafe	2 traverses	8,0 kg	1000011155	2800 3000	1450
<b>T5 2003 T6 2015</b>	3000 3400	Toit plat	Traverses ProSafe	3 traverses	12,0 kg	1000011153	2800 3000	1450
<b>T5 2003 T6 2015</b>	3000 3400	Toit plat	Traverses ProSafe	4 traverses	15,5 kg	1000011151	2800 3000	1450
<b>Crafter 2006</b>	3250 3665	Toit plat	Traverses ProSafe	3 traverses	12,5 kg	1000011428	3200 3700	1650
<b>Crafter 2006</b>	3250 3665	Toit plat	Traverses ProSafe	4 traverses	16,5 kg	1000011430	3200 3700	1650
<b>Crafter 2006</b>	3250 3665 4325	Toit surélevé	Traverses ProSafe	3 traverses	12,0 kg	1000011432	2800 3500 4500	1550
<b>Crafter 2006</b>	3250 3665 4325	Toit surélevé	Traverses ProSafe	4 traverses	16,0 kg	1000011434	2800 3500 4500	1550
<b>Crafter 2016</b>	3640	Toit plat Toit surélevé	Traverses ProSafe	4 traverses	16,5 kg	1000011436	3500	1650
<b>Crafter 2016*</b>	3640 4490 4490 L2	Toit plat Toit surélevé	Traverses ProSafe	4 traverses	16,5 kg	1000011437	3500 4500 4500	1650

\*Pour les modèles équipés du rail en C.



Commande en ligne possible 24 h/24 :  
[mySortimo.fr/TopSystem](http://mySortimo.fr/TopSystem)



## TopSystem – solution d'arrimage flexible du chargement sur le toit

### Accessoires



#### Joues latérales

Rebords latéraux de votre TopSystem. Vous trouverez la joue latérale de longueur adaptée dans les tableaux de correspondance. L'article comprend la joue latérale et le matériel de fixation sur un côté de la galerie TopSystem.

Désignation	Dimensions (lxPxH) / poids	Référence
<b>Joue latérale STS 2000</b>	Dimensions : 1 945 x 18 x 84 mm Poids : 1,9 kg	1000005229
<b>Joue latérale STS 2200</b>	Dimensions : 2 149 x 18 x 84 mm Poids : 2,1 kg	1000005231
<b>Joue latérale STS 2500</b>	Dimensions : 2 455 x 18 x 84 mm Poids : 2,4 kg	1000005232
<b>Joue latérale STS 2800</b>	Dimensions : 2 727 x 18 x 84 mm Poids : 2,7 kg	1000005233
<b>Joue latérale STS 3000</b>	Dimensions : 2 931 x 18 x 84 mm Poids : 2,9 kg	1000005234



Désignation	Dimensions (lxPxH) / poids	Référence
<b>Joue latérale STS 3200</b>	Dimensions : 3 135 x 18 x 84 mm Poids : 3,1 kg	1000005235
<b>Joue latérale STS 3500</b>	Dimensions : 3 441 x 18 x 84 mm Poids : 3,4 kg	1000005236
<b>Joue latérale STS 3700</b>	Dimensions : 3 645 x 18 x 84 mm Poids : 3,6 kg	1000005237
<b>Joue latérale STS 4000</b>	Dimensions : 3 951 x 18 x 84 mm Poids : 3,9 kg	1000005238
<b>Joue latérale STS 4500</b>	Dimensions : 4 427 x 18 x 84 mm Poids : 4,4 kg	1000005239

#### Rouleaux de chargement

Remarque : ces rouleaux de chargement peuvent être installés uniquement si les joues latérales sont montées des deux côtés. Vous trouverez le rouleau de chargement de longueur adaptée dans les tableaux de correspondance.

Désignation	Dimensions (lxPxH) / poids	Référence
<b>Kit rouleau de chargement STS joue latérale 1250</b>	Dimensions : 1 250 x 70 x 80 mm Poids : 1,8 kg	1000012248
<b>Kit rouleau de chargement STS joue latérale 1450</b>	Dimensions : 1 450 x 70 x 80 mm Poids : 2,1 kg	1000012249
<b>Kit rouleau de chargement STS joue latérale 1550</b>	Dimensions : 1 550 x 70 x 80 mm Poids : 2,15 kg	1000012250
<b>Kit rouleau de chargement STS joue latérale 1650</b>	Dimensions : 1 650 x 70 x 80 mm Poids : 2,25 kg	1000012251
<b>Kit rouleau de chargement STS joue latérale 1750</b>	Dimensions : 1 750 x 70 x 80 mm Poids : 2,35 kg	1000012252
<b>Kit rouleau de chargement STS joue latérale 1850</b>	Dimensions : 1 850 x 70 x 80 mm Poids : 2,45 kg	1000012253



Description du produit	Référence
  <p><b>Rouleau de chargement 500 mm</b>            Dimensions (lxPxH) : 500 x 50 x 50 mm            Poids : 1,0 kg            Rouleau de chargement permettant de charger et décharger facilement et rapidement les objets lourds, longs ou volumineux transportés sur le toit du véhicule. Le montage est possible sans barres latérales, le rouleau de chargement 500 est directement fixé à la traverse arrière.</p>	1000010569



## TopSystem – solution d'arrimage flexible du chargement sur le toit

### Sangle ProSafe à cliquet

Charge : max. 400 daN Largeur de la sangle : 25 mm Boucle : cliquet Fixation terminale : Crochet ProSafe



Désignation	Poids	Description du produit	Référence
<b>Sangle ProSafe de 0,77 m</b>	Poids : 0,52 kg	Sangle ProSafe à cliquet pour l'arrimage de charges de petite taille sur la galerie TopSystem de Sortimo en version ProSafe.	100000228
<b>Sangle ProSafe de 0,93 m</b>	Poids : 0,53 kg	Sangle ProSafe à cliquet pour l'arrimage de charges de taille moyenne sur la galerie TopSystem de Sortimo en version ProSafe.	100000227
<b>Sangle ProSafe de 1,5 m</b>	Poids : 0,45 kg	Sangle ProSafe à cliquet, blocable à son extrémité, pour l'arrimage de charges de grande taille sur la galerie TopSystem de Sortimo en version ProSafe.	1000012322
<b>Sangle ProSafe de 3,5 m</b>	Poids : 0,63 kg	Sangle ProSafe à cliquet, traction maximale de 400 daN.	100000225

### Sangle à cliquet sans fixation terminale

Charge : max. 400 daN Largeur de la sangle : 25 mm Boucle : cliquet Fixation terminale : aucune



Désignation	Poids	Description du produit	Référence	Prix
<b>Sangle à cliquet 1,0 m, 400 daN</b>	Poids : 0,45 kg	Longueur de la sangle : env. 1000 mm	6000012841	
<b>Sangle à cliquet 3,0 m, 400 daN</b>	Poids : 0,51 kg	Longueur de la sangle : env. 3000 mm	6000012842	
<b>Sangle à cliquet 6,0 m, 400 daN</b>	Poids : 0,63 kg	Longueur de la sangle : env. 6000 mm	6000012843	

### Sangles à boucle de serrage sans fixation terminale

Arrimage simple autour des traverses.



Désignation	Dimensions (lxPxH) / poids	Description du produit	Référence
<b>Sangle à boucle de serrage 0,25 m</b>	Dimensions : 70 x 30 x 40 mm Poids : 0,07 kg	Longueur 0,25 m	801015938
<b>Sangle à boucle de serrage, 1,2 m</b>	Dimensions : 90 x 50 x 35 mm Poids : 0,14 kg	Longueur 1,2 m	1000003942
<b>Sangle à boucle de serrage 3,5 m</b>	Dimensions : 97 x 50 x 35 mm Poids : 0,16 kg	Longueur 3,5 m	80714114



## TopSystem – solution d'arrimage flexible du chargement sur le toit



### Arrimage des charges facilité

Description du produit		Référence
	<b>Supports d'échelle pour joue latérale</b> Dimensions (lxPxH) : 77 x 35 x 84 mm Poids : 0,25 kg Kit composé de deux supports à revêtement anticorrosion empêchant l'échelle de glisser sur le côté.	1000005400
	<b>Échelle pliante TopSystem en aluminium 3000 mm</b> Dimensions (lxPxH) : 1570 x 350 x 125 mm Poids : 6,5 kg Échelle télescopique de 3 m, idéale pour grimper en toute sécurité sur les véhicules à toit surélevé et en charger ou décharger la galerie.	811016006
	<b>Support pour échelle télescopique de profondeur 4</b> Dimensions (lxPxH) : 130 x 45 x 110 mm Poids : 0,5 kg Support pour échelle télescopique permettant un rangement sûr et un accès rapide. Pour les échelles télescopiques 3,3 m (réf. : 80714909) et 3,8 m (réf. 6000001868).	80779281

Description du produit		Référence
	<b>Bride pour échelle Safeclamp x 2</b> Dimensions (lxPxH) : 450 x 140 x 120 mm Poids : 3,0 kg Bride pour fixer solidement l'échelle sur la galerie Sortimo TopSystem.	6000000126
	<b>Coin de protection pour sangles x 4</b> Dimensions (lxPxH) : 180 x 75 x 7 mm Poids : 0,24 kg Le coin de protection souple en plastique protège le chargement et empêche les sangles de glisser.	1000001870
	<b>Retenue de charge</b> Dimensions (lxPxH) : 130 x 116 x 150 mm Poids : 0,7 kg Retenue de charge pour l'arrimage du chargement et tube de chargement pour tuyaux et barres de petit diamètre.	1000005398

### Tubes de chargement

Les tubes de chargement en aluminium ont un diamètre de 150 mm. L'accès au contenu est possible des deux côtés grâce aux couvercles verrouillables. Les tubes de chargement sont fournis avec un kit de montage sur la galerie TopSystem de Sortimo.

Désignation	Dimensions (lxPxH) / poids	Référence
<b>STS Tube de chargement en alu 2000</b>	Dimensions : 2 000 x 180 x 220 mm Poids : 9,5 kg	811017175
<b>STS Tube de chargement en alu 3000</b>	Dimensions : 3 000 x 180 x 220 mm Poids : 12,5 kg	811017174



## TopSystem – solution d'arrimage flexible du chargement sur le toit



### Gyrophares

Description du produit		Référence
	 <p><b>Hampe de gyrophare pour traverse</b>  <b>Dimensions (lxPxH) :</b> 110 x 35 x 100 mm  <b>Poids :</b> 0,35 kg            Hampe de gyrophare pour fixer le gyrophare sur la barre latérale du TopSystem.</p>	1000005392
	 <p><b>Hampe de gyrophare pour traverse</b>  <b>Dimensions (lxPxH) :</b> 110 x 66 x 100 mm  <b>Poids :</b> 0,4 kg            Hampe de gyrophare pour fixer le gyrophare sur la traverse.</p>	1000005393
	 <p><b>Gyrophare LED jaune 10-30 V, sur hampe</b>  <b>Dimensions (lxPxH) :</b> 155 x 155 x 235 mm  <b>Poids :</b> 0,84 kg            Gyrophare LED jaune résistant à l'usure, embase magnétique, hauteur 152 mm et diamètre 183 mm.</p>	6000002370
	 <p><b>Support magnétique de gyrophare pour traverse</b>  <b>Dimensions (lxPxH) :</b> 200 x 200 x 55 mm  <b>Poids :</b> 0,85 kg            Support magnétique de gyrophare pour la pose d'un gyrophare à embase magnétique.</p>	1000005394
	 <p><b>Gyrophare LED jaune 10-30 V, à embase magnétique</b>  <b>Dimensions (lxPxH) :</b> 186 x 186 x 165 mm  <b>Poids :</b> 1,39 kg            Gyrophare LED jaune résistant à l'usure, embase magnétique, hauteur 152 mm et diamètre 183 mm.</p>	6000002371

### Système élévateur arrière pour échelle

Le système élévateur arrière pour échelle convient à des échelles d'un poids maximal de 51 kg. Grâce à ses vérins qui soulèvent les échelles sur le toit du véhicule, il facilite les manipulations. Un déclic est audible lorsque le système se verrouille en position de fin de course sur le toit. L'arrimage s'effectue à une hauteur pratique, lorsque l'échelle est en bas. Il n'est donc pas nécessaire de monter sur le toit du véhicule pour fixer l'échelle.



Désignation	Dimensions (lxPxH) / poids	Référence
<b>Système élévateur arrière pour échelle 2500 mm</b>	Dimensions : 2 600 x 480 x 155 mm Poids : 31,0 kg	1000000193
<b>Système élévateur arrière pour échelle 3000 mm</b>	Dimensions : 3 100 x 480 x 155 mm Poids : 34,0 kg	1000000194





## TopSystem – solution d'arrimage flexible du chargement sur le toit





### Système élévateur latéral pour échelle



#### Les avantages en bref :

- Chargement et déchargement rapides et ergonomiques des échelles
- Rangement discret et accès pratique à l'échelle sur le côté ; pas d'encombrement derrière le véhicule
- Permet d'éviter systématiquement de mal arrimer les échelles
- Adaptation aisée de l'équipement aux échelles de format différent

Description du produit	Référence
 <p><b>Système élévateur latéral pour échelle</b>  <b>Dimensions (lxPxH) :</b> 1 876 x 328 x 156 mm  <b>Poids :</b> 28,7 kg            Système ergonomique avec assistance pour le chargement et le déchargement rapide de votre échelle.</p>	1000010570

 <p><b>Cadenas revêtement en plastique</b>  <b>Dimensions (lxPxH) :</b> 140 x 90 x 70 mm  <b>Poids :</b> 1,13 kg            Le cadenas permet d'empêcher l'accès au système élévateur latéral pour échelle.</p>	6000002883
--	------------



Simple d'utilisation, le système verrouille l'échelle automatiquement et empêche tout déblocage



Surfaces gainées au niveau des zones d'appui avec l'échelle



Pour les échelles à 1, 2, ou 3 plans ; longueur maximale : 1,5 fois l'écart entre les traverses du TopSystem ; l'écart entre les traverses peut varier de 1380 à 3000 mm

- Charge maximale 35 kg
- Montage simple et flexible
- Installation possible sur les deux côtés
- Résiste aux intempéries
- Poids à vide de 20 kg uniquement
- Pour les véhicules de 2,0 m de hauteur max. (tels que MB Vito H1 et VW T6 H1)



#### Comment ça marche :



Vidéos sur le système élévateur latéral pour échelle  
[mysortimo.fr/TopSystem](https://mysortimo.fr/TopSystem)






# Configurateur en ligne de marquages adhésifs de véhicule *mySortimo graphics*



Configuration simple sans connaissances particulières requises en graphisme



Totale maîtrise des coûts et disponibilité 24h/24



Utilisation de films de qualité pour un marquage résistant à l'épreuve du temps



Solution clé en mains : un seul fournisseur



## mySortimo graphics – configurateur en ligne de marquages adhésifs de véhicule



Le marquage adhésif de véhicule est un moyen simple, mais très efficace de faire connaître votre entreprise. Il vous permet d'atteindre un grand nombre de clients potentiels à prix modique. Le marquage du véhicule constitue en outre un complément judicieux à vos autres mesures de marketing, et une alternative économique et durable aux annonces publicitaires dans les journaux, aux affiches et aux campagnes publicitaires à la radio. Réalisé avec professionnalisme, il reste efficace pour de nombreuses années. Ainsi, vous atteignez un public très large à long terme et sans dépenses supplémentaires ; surtout si vous vous déplacez beaucoup dans votre région.

Votre véhicule est votre carte de visite mobile, il contribue fortement à la perception de votre entreprise par vos clients actuels et potentiels. Exploitez ce potentiel pour valoriser votre image professionnelle et vous faire connaître. Avec le configurateur en ligne de mySortimo graphics, vous créez vous-même votre marquage adhésif de véhicule sur l'ordinateur – simplicité et rapidité garanties.

### Marketing efficace

Faites-vous connaître et laissez une trace sur votre passage. En affichant votre professionnalisme, vous atteignez chaque jour de nouveaux clients potentiels et accroissez votre chiffre d'affaires.

### Modèles professionnels

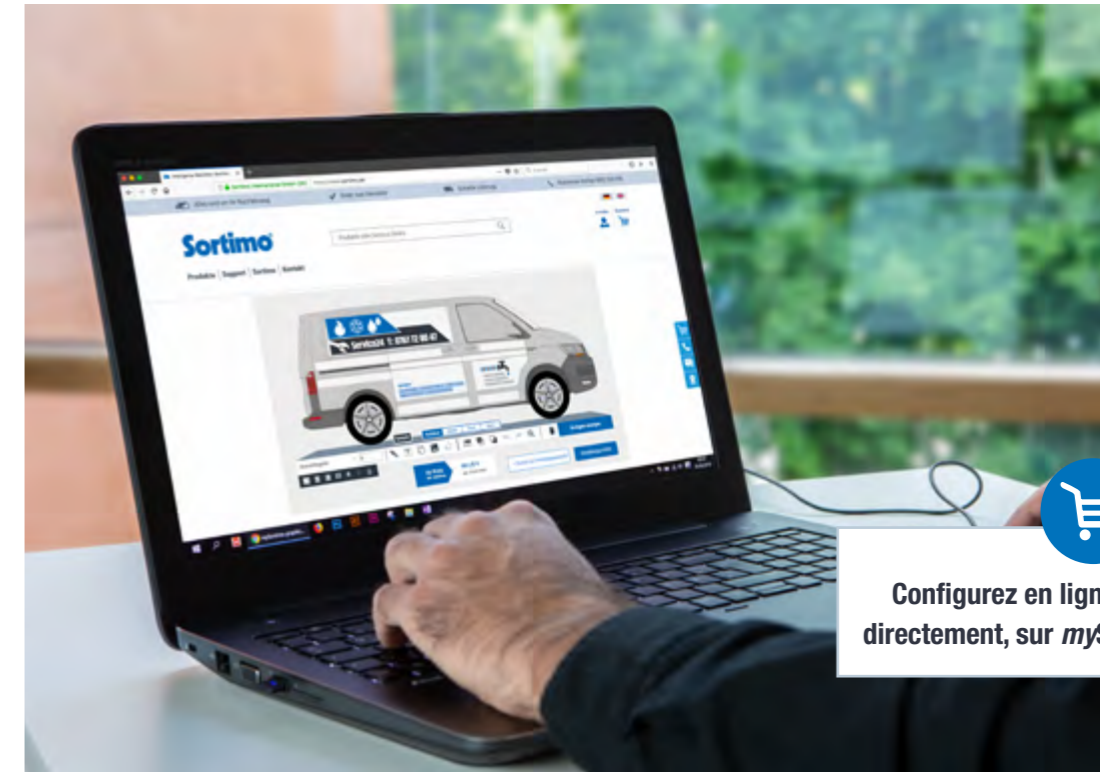
Un grand choix de modèles est disponible pour faciliter la configuration. Créez des designs attrayants vite et bien, et sans connaissances préalables en graphisme.

### Entière maîtrise des coûts


Pendant la configuration, le prix de votre marquage s'actualise en continu, et vous décidez vous-même du volume de commande et de la somme que vous souhaitez investir.

### Un seul fournisseur

Profitez du service complet de Sortimo. Gagnez du temps en minimisant les temps d'arrêt et, une fois votre véhicule préparé, démarrez sans attendre pour votre prochaine mission.



Configurez en ligne et commandez directement, sur [mysortimo.fr/graphics](https://mysortimo.fr/graphics)



## mySortimo graphics – configurateur en ligne de marquages adhésifs de véhicule



### Le moyen le plus rapide et le plus simple d'obtenir un marquage adhésif de véhicule personnalisé.

Vous souhaitez utiliser votre véhicule comme surface publicitaire afin d'attirer l'attention sur votre entreprise, vous faire connaître de nouveaux clients potentiels et accroître votre chiffre d'affaires ? Un marquage adhésif de véhicule est la solution qu'il vous faut. Mais, entre la décision et la pose sur le véhicule, le temps qui s'écoule et les efforts fournis sont particulièrement importants.

**Avec mySortimo graphics – le configurateur en ligne de marquage adhésif de véhicule proposé par Sortimo – la création et la commande de votre marquage publicitaire personnalisé n'ont jamais été aussi simples.**

Configurer son véhicule en quelques étapes seulement, soi-même et quand on le souhaite : c'est possible en peu de temps avec mySortimo graphics, à l'aide de gabarits disponibles et de surfaces configurables prédéfinies pour chaque modèle de véhicule. Finies les longues discussions avec les prestataires ! Finis les horaires d'ouverture à respecter : le configurateur est constamment disponible.



#### Facile et rapide



- 1 Saisir des coordonnées / un texte publicitaire
- 2 Choisir la couleur
- 3 Terminé !

#### Personnalisée et créative



- 1 Choisir un modèle
- 2 Éditer les textes
- 3 Adapter la couleur
- 4 Ajouter ses propres graphiques
- 5 Configurer toutes les vues
- 6 Terminé !

### Un marquage adhésif de véhicule qui répond exactement à vos exigences

Sur le configurateur en ligne mySortimo graphics, vous avez le choix entre la configuration « facile et rapide » et la configuration « personnalisée et créative ».

Avec la solution « simple et rapide », vous saisissez uniquement les informations publicitaires souhaitées puis choisissez la couleur du film adhésif. Les textes sont automatiquement placés à l'emplacement optimal sur le véhicule – vous n'avez plus qu'à passer commande. Si vous souhaitez poursuivre la personnalisation de votre marquage adhésif, les diverses fonctions de l'éditeur vous permettent de peaufiner le travail. La configuration dans l'éditeur offre encore plus de liberté pour créer le design publicitaire de votre véhicule. Même sans connaissances en graphisme, vous pourrez, à l'aide des différents modèles et des zones configurables définies, réaliser le marquage adhésif de votre choix. Les touches de commande intuitives permettent d'éditer le texte, d'ajouter des formes ou des graphiques personnels, ou encore de modifier la couleur du film adhésif. Pour configurer le véhicule à 360° en fonction de vos souhaits, il vous suffit de passer du côté conducteur au côté passager et de la vue avant à la vue arrière.

Réalisez un marquage en adéquation avec votre budget. Grâce à un affichage dynamique du coût total du marquage, le prix évolue en continu dans le configurateur en ligne – production et application du film adhésif compris.

Pour la production de votre marquage adhésif de véhicule, nous faisons exclusivement appel à des films de qualité de fabricants reconnus, dont la résistance et la tenue à long terme sont garanties. Les matériaux sont résistants aux rayons UV et aux intempéries. Selon les conditions météorologiques et les soins dont ils bénéficient, leur durée de vie peut atteindre 5 à 7 ans. Il va de soi que le marquage se pose sur la carrosserie sans laisser de trace.

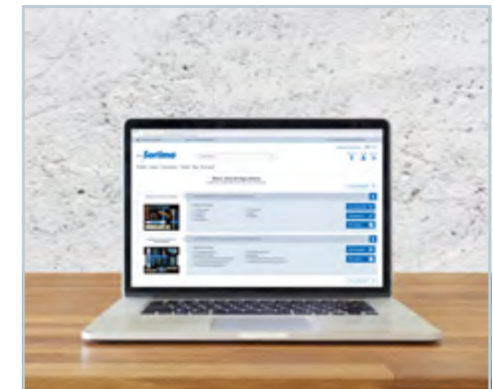




# Garnitures en mousse configurables en fonction des besoins *mySortimo inlay*



Garnitures parfaitement adaptées aux espaces de rangement Sortimo



Préparation simple de vos garnitures au moyen du configurateur en ligne



Fabrication sur mesure, y compris en petites quantités



Ordre et méthode dans vos espaces de rangement

## mySortimo inlay – garnitures en mousse configurables en fonction des besoins



Configurez en ligne et commandez directement, sur [mysortimo.fr/inlay](https://mysortimo.fr/inlay)

Grâce à mySortimo inlay, le contenu de vos BOXX, mallettes et tiroirs sont toujours parfaitement rangés. Conformément aux principes d'organisation du poste de travail selon la méthode des 5S, chaque chose est à sa place et constamment à portée de main. Vous perdez donc moins de temps à chercher votre matériel et optimisez le déroulement de votre travail au quotidien.

La combinaison de deux couleurs, le bleu pour l'élément de base et le noir pour la couche supérieure, permet d'identifier rapidement les pièces ou les outils manquants. Le risque de perte d'outils coûteux diminue, ce qui vous évite des réapprovisionnements inutiles et des dépenses supplémentaires. Les robustes garnitures en mousse assurent une protection optimale de vos outils contre les dégradations.

### Qualités

- forme parfaitement adaptée aux BOXX, mallettes et tiroirs des aménagements de véhicule Sortimo ainsi que du WorkMo
- matériau robuste et de grande qualité
- nettoyage simple
- inodore

### Avantages

- protège vos outils contre les dégradations
- offre une parfaite vision d'ensemble
- les outils sont toujours à portée de main
- augmente la productivité
- prévient le risque de pertes et de réapprovisionnement coûteux



Garnitures en mousse mySortimo	Dimensions (LxPxH)
Garniture en mousse mySortimo pour T-BOXX G – 55 mm	420 x 310 x 55 mm
Garniture en mousse mySortimo pour mallette métallique – 60 mm	420 x 313 x 60 mm
Garniture en mousse mySortimo pour L-BOXX G4 102 – 40 mm	420 x 317 x 40 mm
Garniture en mousse mySortimo pour L-BOXX G4 136 – 70 mm	420 x 317 x 70 mm
Garniture en mousse mySortimo pour tiroir SR5 largeur 2, profondeur 4 – 40 mm	415 x 315 x 40 mm
Garniture en mousse mySortimo pour tiroir SR5 largeur 2, profondeur 5 – 40 mm	415 x 415 x 40 mm
Garniture en mousse mySortimo pour tiroir SR5 largeur 3, profondeur 4 – 40 mm	665 x 315 x 40 mm
Garniture en mousse mySortimo pour tiroir SR5 largeur 3, profondeur 5 – 40 mm	665 x 415 x 40 mm
Garniture en mousse mySortimo pour tiroir SR5 largeur 4, profondeur 4 – 40 mm	910 x 315 x 40 mm
Garniture en mousse mySortimo pour tiroir SR5 largeur 4, profondeur 5 – 40 mm	910 x 415 x 40 mm
Garniture en mousse mySortimo pour tiroir SR largeur 3, profondeur 4 – 50 mm	615 x 280 x 50 mm
Garniture en mousse mySortimo pour tiroir SR largeur 4, profondeur 4 – 50 mm	865 x 280 x 50 mm

## mySortimo inlay – garnitures en mousse configurables en fonction des besoins

Faites passer votre productivité dans une nouvelle dimension ! Avec les garnitures en mousse *mySortimo inlay*, nous vous proposons une solution entièrement adaptée à vos besoins pour compléter les BOXX, mallettes et tiroirs de votre aménagement Sortimo.

Le configurateur en ligne vous permet de préparer en quelques étapes des garnitures en mousse sur mesure, personnalisée, et de forme parfaitement adaptée. Il vous suffit pour cela de photographier vos outils avec un smartphone ou un appareil photo numérique, puis de configurer l'intérieur de votre espace de rangement au moyen des différentes fonctions d'orientation et de positionnement. Vous gérez ensuite vos garnitures en mousse dans votre compte *mySortimo*, où vous pouvez à tout moment procéder à des adaptations ou vous réapprovisionner en garnitures.



### Le configurateur en ligne *mySortimo inlay*



- configuration intuitive et personnalisée
- accessible 24 h/24 et 7 j/7
- aucun logiciel à installer
- parfaite transparence des prix
- commande possible directement en ligne
- forme parfaitement adaptée aux espaces de rangement Sortimo
- gestion des configurations enregistrées et commandées
- livraison rapide grâce à l'optimisation des processus

### Votre garniture en mousse personnalisée en cinq étapes :

1



**Sélection de l'espace de rangement**  
BOXX, mallette, tiroir

2



**Imprimer le support photo**  
Télécharger le support photo au format A4 ou A3 et l'imprimer.

3



**Photographier les outils**  
Placer les outils sur le support photo et les photographier avec un smartphone ou un appareil photo numérique.

4



**Détection des objets**  
Charger les photos de votre ordinateur dans le configurateur et adapter si nécessaire les contours détectés.

5



**Configurer la garniture en ligne et passer commande**  
Dans le configurateur, placer et agencer les objets photographiés sur la garniture choisie. Ajouter ensuite des canaux de saisie sur le pourtour pour faciliter le retrait des outils, et commander directement en ligne.





Systématisation et standardisation

# mySortimo labels



**ORDRE MÉTHODIQUE** – aucun risque de doublons dans les stocks grâce à l'étiquetage individuel



**ACCÈS RAPIDE** – le code couleur Sortimo offre une meilleure vision d'ensemble des contenus



**GAIN DE TEMPS** – l'utilisation d'étiquettes dans tout le système de rangement accélère le processus de réapprovisionnement



**CONFIGURABLE** – possibilité de commande avec l'aménagement SR5 sous forme de solution prête à l'emploi



## SR5 – mySortimo labels



mySortimo labels renforce encore la valeur ajoutée offerte par la standardisation et la systématisation des flux de travail quotidiens en déplacement. Après la livraison du véhicule aménagé, il est souvent impossible de prendre le temps de doter les composants des étagères d'un marquage manuel. Or, une configuration bien pensée combinée à un marquage parfaitement adapté, apposé sur l'aménagement de véhicule, constitue la base d'une organisation simplifiée et productive du poste de travail au quotidien. Avec mySortimo labels, ce marquage prend la forme d'étiquettes, spécifiques au client, qui sont imprimées et appliquées sur les composants choisis dans l'aménagement SR5, puis livrées avec ce dernier prêtes à l'emploi. Grâce à leur clip, les étiquettes peuvent être déplacées rapidement et à tout moment d'un composant à l'autre de l'aménagement SR5.

L'intégration des méthodes d'organisation du poste de travail les plus modernes inspirées des 5S, telles que le code couleur Sortimo, permet à mySortimo labels de contribuer à un gain quotidien de productivité et d'efficacité professionnelles. En sélectionnant différents codes couleur pour les étiquettes, il est pos-

sible de standardiser très facilement l'agencement du matériel de travail. Ainsi, chaque collaborateur peut identifier sans peine le matériel grâce au classement par couleur. L'utilisation de codes couleur sert au tri du matériel selon différents critères tels la catégorie, la fonction ou les personnes. Ce code peut être adapté aux besoins individuels sur la base des six couleurs disponibles.

Les inscriptions sur les étiquettes permettent de répartir les contenus concrets. Grâce à la définition de marquages standard, il devient plus facile pour les collaborateurs de trouver dans l'entrepôt le matériel à emporter, de le ranger correctement dans l'aménagement de véhicule et de l'en retirer par la suite. Un avantage particulièrement appréciable lorsque le véhicule est utilisé par différentes personnes.

Autres avantages : la simplification et l'accélération du processus de réapprovisionnement. Car grâce à mySortimo labels, le matériel manquant ou presque épuisé se remarque rapidement, ce qui permet de se réapprovisionner à temps.

### Code couleur Sortimo

Tri du matériel par catégorie, utilisation ou appartenance. À cet effet, Sortimo vous recommande les solutions suivantes :

Code couleur	Catégorie principale	Sous-catégorie
	<b>Technique de fixation</b>	Cheilles, vis, rondelles, circlips, écrous, rivets borgnes, colliers de serrage, serre-câbles, etc.
	<b>Équipement d'entreprise / sécurité au travail</b>	Arrimage du chargement, garniture pour ordinateur portable, gants de travail, lunettes de sécurité, gilet de sécurité, protections auditives, protections respiratoires, etc.
	<b>Installation électrique</b>	Bornes, gaines thermorétractables, embouts de fils, interrupteurs, connecteurs, prises de courant, fusibles, etc.
	<b>Installation CVC</b>	Vannes, bouchons filetés, bagues d'étanchéité, raccords, colliers, joints toriques, filtres, régulateurs, etc.
	<b>Produits chimiques pour le bâtiment</b>	Silicone, colle, mastic, ruban adhésif, détergents, lubrifiants, etc.
	<b>Outils électroportatifs et à main</b>	Perceuses, visseuses sans fil, meuleuses d'angle, marteaux, pinces, tournevis, clés, etc.



Configurez en ligne et commandez directement, sur [mysortimo.fr/labels](https://mysortimo.fr/labels)

### Un marquage de véhicule complet en cinq étapes :

1



#### Sélection des composants

BOXX, tiroir, tablette, etc.

2



#### Choisir le code couleur Sortimo

Nous proposons jusqu'à six couleurs de base.


3



#### Saisie des textes

Description personnalisée du contenu au moyen de champs textuels pouvant être divisés en fonction des besoins.

4



#### Regroupement d'étiquettes

Selon le contenu, il est possible d'ajouter des étiquettes.

5



#### Liste d'inventaire

Les étiquettes créées peuvent être gérées et réutilisées par le biais d'une liste d'inventaire en ligne.

## SR5 – mySortimo labels



En dehors du configurateur d'aménagement, les étiquettes pour l'aménagement SR5 ainsi que les BOXX et les mallettes sont également disponibles sous forme de planches à imprimer chez soi. Ainsi, les étiquettes sont proposées sur des planches pré-imprimées dans les six couleurs de base du code couleur Sortimo. Vous pouvez ensuite les remplir selon vos besoins en tout confort, chez vous, en vous aidant des modèles PDF gratuits proposés au téléchargement sur [mySortimo.fr/labels](http://mySortimo.fr/labels). Ceci permet également, en combinaison avec le porte-étiquette SR, un étiquetage optimal de tous les composants de l'aménagement SR5 (SR-BOXX, tiroirs et tablettes).

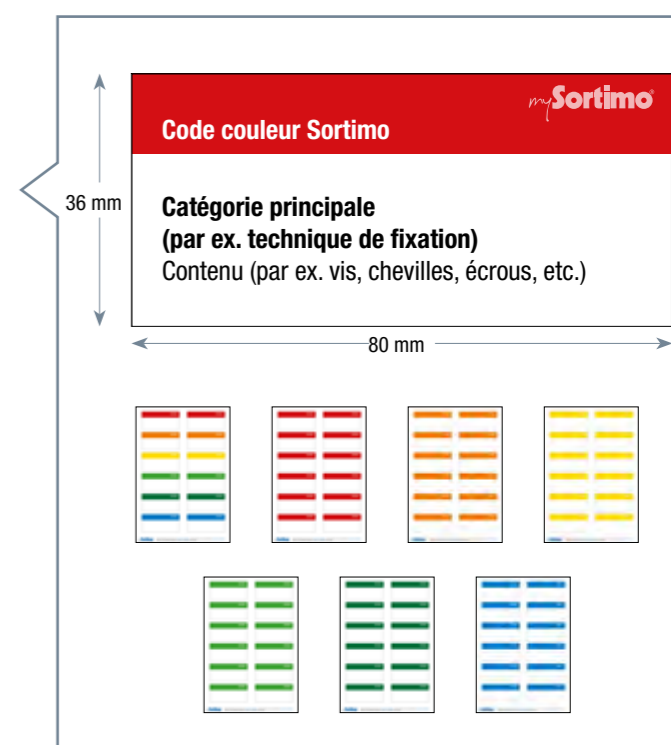
Description du produit	Référence
 <b>Porte-étiquette SR</b> Dimensions (LxPxH) : 82 x 19 x 32 mm Pour les SR-BOXX, tablettes avec rebord SR5 et tablettes SR5 Maintien fiable pour les étiquettes Remplacement et déplacement libres si l'équipement du véhicule évolue	6000011976



## Étiquettes SR

Pour les tablettes SR5 avec rebord, les tiroirs SR5 et les BOXX Porte-étiquette à clip SR requis pour l'utilisation sur les SR-BOXX et les composants SR5.

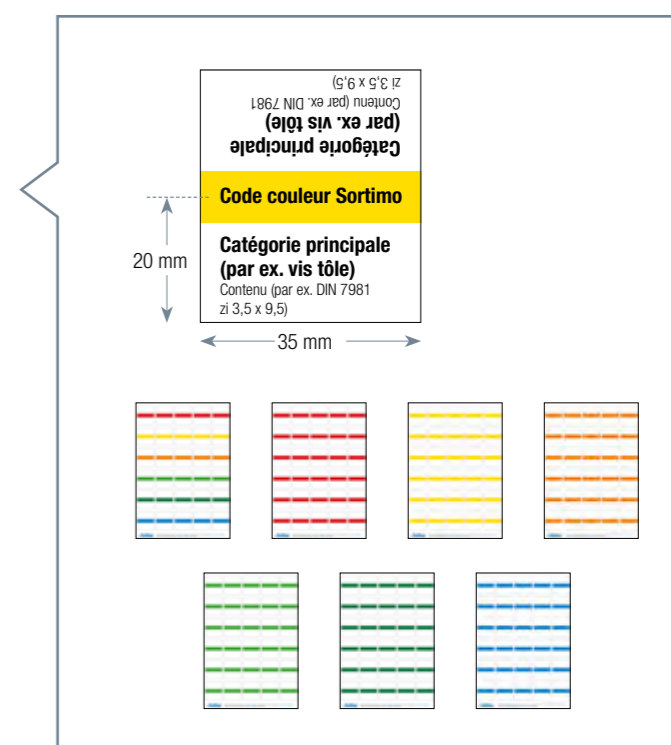
Description du produit	Référence
Étiquettes mixtes BOXX/mallettes/clip, 12 pcs (1 planche)	6000011233
Étiquettes bleues BOXX/mallettes/clip, 12 pcs (1 planche)	6000011553
Étiquettes jaunes BOXX/mallettes/clip, 12 pcs (1 planche)	6000011554
Étiquettes vertes BOXX/mallettes/clip, 12 pcs (1 planche)	6000011555
Étiquettes vert clair BOXX/mallettes/clip, 12 pcs (1 planche)	6000011556
Étiquettes orange BOXX/mallettes/clip, 12 pcs (1 planche)	6000011557
Étiquettes rouges BOXX/mallettes/clip, 12 pcs (1 planche)	6000011558



## Étiquettes pour bacs

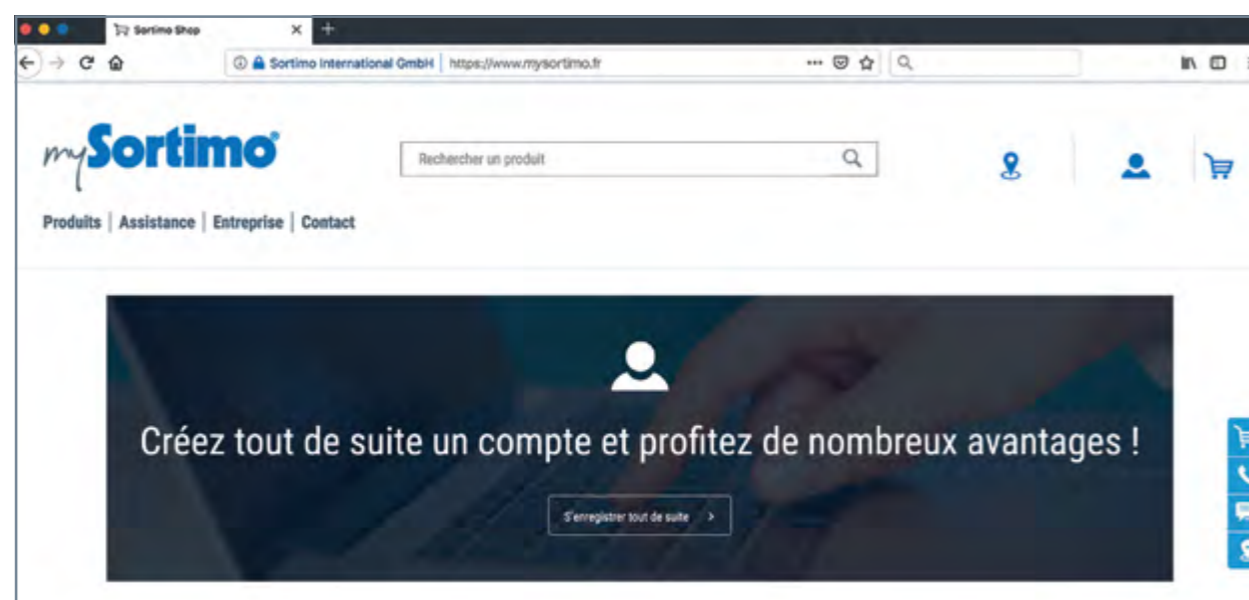
Pour bacs et séparateurs de bacs

Description du produit	Référence
Étiquettes pour bacs assorties, 30 pcs (1 planche)	6000011232
Étiquettes pour bacs bleues, 30 pces (1 planche)	6000011547
Étiquettes pour bacs jaunes, 30 pcs (1 planche)	6000011548
Étiquettes pour bacs vertes, 30 pces (1 planche)	6000011549
Étiquettes pour bacs vert clair, 30 pcs (1 planche)	6000011550
Étiquettes pour bacs oranges, 30 pces (1 planche)	6000011551
Étiquettes pour bacs rouges, 30 pcs (1 planche)	6000011552





# Retrouvez-nous en ligne !



La plateforme *mySortimo.fr* vous donne accès 24 h/24 à toute notre gamme. Nous vous y proposons de nombreuses prestations de services, informations et offres pour votre utilitaire. Profitez de notre outil pratique de commande et configuration en ligne pour vous procurer en toute simplicité et rapidement ce dont vous avez besoin.

#### **Vous avez d'autres questions ?**

Notre Sortimo Customer Service Center est à votre entière disposition.

#### **Vous pouvez nous joindre aux coordonnées suivantes :**

Tél. : 01 39 87 44 66  
 Fax : 01 39 87 51 68  
 E-mail : [info@sortimo.fr](mailto:info@sortimo.fr)  
[mySortimo.fr/contact](http://mySortimo.fr/contact)



## mySortimo®

#### **Mentions légales**

##### **Responsable du contenu**

Sortimo by Gruau S.A.S.  
 N° RCS B.397 965 880  
 N° de TVA intracom. FR 21.397.965.880  
 Aéroport - Bât C6  
 1, Rue Jean Mermoz  
 95500 Gonesse  
 Téléphone : +33 1 39 87 44 66  
 Téléfax : +33 1 39 87 51 68  
 E-mail : [info@sortimo.fr](mailto:info@sortimo.fr)

##### **Direction**

Patrick BUCHARD  
 Jean MARGERIE

##### **Remarque**

Le contenu et la conception de ce catalogue sont protégés par les droits d'auteur. La duplication d'informations ou de données, en particulier l'utilisation de textes, de parties de texte ou d'images, requiert, sauf indication contraire expresse, le consentement préalable de Sortimo by Gruau S.A.S.

##### **Conditions générales de vente**

Les conditions générales de vente applicables sont disponibles sur : [mySortimo.fr/fr/cgv](http://mySortimo.fr/fr/cgv)

Pour plus d'informations :  
**mySortimo.fr**



**05.56.20.96.58**

**[www.espace-vu.fr](http://www.espace-vu.fr)**

**[contact@espace-vu.fr](mailto:contact@espace-vu.fr)**

**Sortimo<sup>®</sup>**  
by Gruau

**Sortimo France**

Sortimo by Gruau // Aéroport // Bât C6  
1, Rue Jean Mermoz // 95500 Gonesse  
Tel. 33 (0)1 39 87 44 66 // E-mail [info@sortimo.fr](mailto:info@sortimo.fr)